

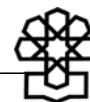
()

:

:

:

| | |
|----|-------------------------------|
| ۱ | بخش بازرگانی..... |
| ۳ | ۱-۱. تعداد شرکت‌ها..... |
| ۲ | ۱-۲. بودجه جاری..... |
| ۵ | ۱-۳. بودجه سرمایه‌ای..... |
| ۵ | ۲. شرکت‌های بیمه..... |
| ۷ | ۲-۱. تعداد شرکت‌ها..... |
| ۷ | ۲-۲. بودجه جاری..... |
| ۱۰ | ۲-۳. بودجه سرمایه‌ای..... |
| ۱۱ | ۳. بانک‌ها..... |
| ۱۳ | ۳-۱. تعداد شرکت‌ها..... |
| ۱۳ | ۳-۲. بودجه جاری..... |
| ۱۷ | ۳-۳. بودجه سرمایه‌ای..... |
| ۱۸ | ۴. تبصره‌های لایحه بودجه..... |
| ۱۸ | متن تبصره‌ها..... |
| ۲۰ | ۵. جمع‌بندی..... |
| ۲۱ | ۶. پیشنهادهای..... |
| ۲۲ | منابع و مآخذ..... |



()

.

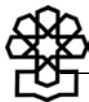
حجم بودجه شرکت‌های بخش بازرگانی از ۳۹۳۷۳ میلیارد ریال در سال ۱۳۸۴ به ۴۴۳۷۰ میلیارد ریال افزایش یافته است. از این میزان حجم بودجه در سال ۱۳۸۵، مبلغ ۳۱۷۱۵ میلیارد ریال معادل ۷۱ درصد مربوط به شرکت‌های سودده و مبلغ ۱۲۶۵۵ میلیارد ریال آن معادل ۲۹ درصد مربوط به شرکت‌های زیان‌ده می‌باشد.

نسبت به سال ۱۳۸۴ حجم بودجه شرکت‌های سودده ۱۴ درصد و شرکت‌های زیان‌ده ۹ درصد افزایش نشان می‌دهد. درآمد شرکت‌های این بخش از ۱۸۰۱۵ میلیارد ریال در سال ۱۳۸۴ به ۱۹۳۶۱ میلیارد ریال در سال ۱۳۸۵ به میزان ۷ درصد افزایش یافته است که ۷۶ درصد درآمد به مبلغ ۱۴۷۱۲ میلیارد ریال مربوط به شرکت‌های سودده و ۲۴ درصد آن به مبلغ ۴۶۴۹ میلیارد ریال مربوط به شرکت‌های زیان‌ده می‌باشد. نسبت به سال ۱۳۸۴ درآمد شرکت‌های سودده ۱۰ درصد افزایش و شرکت‌های زیان‌ده یک درصد کاهش نشان می‌دهد.

جمع هزینه‌های جاری شرکت‌های مزبور در سال ۱۳۸۵ معادل ۱۹۱۲۱ میلیارد ریال گردیده است که نسبت به سال ۱۳۸۴ به میزان ۵ درصد افزایش نشان می‌دهد. از این میزان هزینه، مبلغ ۱۳۸۷۸ میلیارد ریال معادل ۷۳ درصد مربوط به شرکت‌های سودده و ۲۷ درصد معادل ۵۲۴۳ میلیارد ریال مربوط به شرکت‌های زیان‌ده می‌باشد. هزینه‌های جاری شرکت‌های سودده ۷ درصد افزایش نشان می‌دهد و هزینه‌های جاری شرکت‌های زیان‌ده تقریباً ثابت مانده است.

همچنین هزینه استهلاک (به‌عنوان جزئی از هزینه‌های جاری) شرکت‌های بخش بازرگانی ۴ درصد کاهش نشان می‌دهد.

میزان سود شرکت‌های سودده به میزان ۸۳۴ میلیارد ریال یعنی ۹۴ درصد افزایش یافته است. به‌عبارت دیگر از مبلغ ۴۳۱ میلیارد ریال در سال ۱۳۸۴ به ۸۳۴ میلیارد ریال در سال ۱۳۸۵ رسیده است. مالیات پرداختی توسط شرکت‌های این بخش نیز از ۱۰۷ میلیارد ریال به ۲۰۹ میلیارد ریال (به میزان ۹۵ درصد) افزایش یافته است. زیان شرکت‌های زیان‌ده این بخش از ۵۷۷ میلیارد ریال در سال ۱۳۸۴ به ۵۹۴ میلیارد ریال در سال ۱۳۸۵ به میزان ۳ درصد افزایش نشان می‌دهد. از سوی دیگر سرمایه‌گذاری شرکت‌های بخش بازرگانی از محل منابع داخلی از ۴۱۲۸ میلیارد ریال به ۳۴۹۳ میلیارد ریال به میزان ۱۵ درصد کاهش یافته است. عمده سرمایه‌گذاری از محل منابع داخلی یعنی بالغ بر ۹۹ درصد آن مربوط به شرکت‌های سودده بوده است. کل سرمایه‌گذاری این شرکت‌ها نیز از ۴۴۵۹ میلیارد ریال به



۳۹۶۸ میلیارد ریال معادل ۱۱ درصد کاهش یافته است.

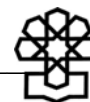
خالص تسهیلات بانکی داخلی دریافتی برای شرکت‌های سودده معادل صفر و بدون تغییر و برای شرکت‌های زیان‌ده از ۱۳۰۰- میلیارد ریال در سال ۱۳۸۴ به صفر رسیده است. وجوه اداره شده نیز از ۸/۶ میلیارد ریال به ۱۰ میلیارد ریال افزایش یافته است که عمده آن مربوط به شرکت‌های سودده بوده و در خصوص شرکت‌های زیان‌ده کاهش تا حد صفر نشان می‌دهد.

تعداد شرکت‌های این بخش نیز از مجموع ۴۶ شرکت به ۴۳ شرکت کاهش یافته است. این تعداد کاهش عمدتاً مربوط به شرکت‌های سودده از ۳۶ شرکت به ۳۳ شرکت است.

تغییرات متغیرهای عمده بودجه شرکت‌های دولتی بخش بازرگانی در لایحه سال ۱۳۸۵ نسبت به قانون سال ۱۳۸۴ کل کشور و برخی از نسبت‌های با اهمیت در جدول ۱ ارائه گردیده است.

| () | | | () | | | () | | | | |
|------|--------|--------|------|--------|--------|-----|--------|--------|--------------|---|
| ۱۳ | ۴۴,۳۷۰ | ۳۹,۳۷۳ | ۹ | ۱۲,۶۵۵ | ۱۱,۶۱۴ | ۱۴ | ۳۱,۷۱۵ | ۲۷,۷۵۹ | میلیارد ریال | حجم بودجه |
| ۷ | ۱۹,۳۶۱ | ۱۸,۰۱۵ | -۱ | ۴,۶۴۹ | ۴,۶۷۳ | ۱۰ | ۱۴,۷۱۲ | ۱۳,۳۴۲ | میلیارد ریال | درآمد |
| ۵ | ۱۹,۱۲۱ | ۱۸,۱۶۱ | ۰ | ۵,۲۴۳ | ۵,۲۵۰ | ۷ | ۱۳,۸۷۸ | ۱۲,۹۱۱ | میلیارد ریال | هزینه |
| -۴ | ۱۰۹ | ۱۱۳ | ۱۳ | ۱۷ | ۱۵ | -۶ | ۹۲ | ۹۸ | میلیارد ریال | استهلاک |
| ۹۴ | ۸۳۴ | ۴۴۱ | - | - | - | ۹۴ | ۸۳۴ | ۴۴۱ | میلیارد ریال | سود |
| ۹۵ | ۲۰۹ | ۱۰۷ | - | - | - | ۹۵ | ۲۰۹ | ۱۰۷ | میلیارد ریال | مالیات |
| ۳ | ۵۹۴ | ۵۷۷ | ۳ | ۵۹۴ | ۵۷۷ | | | | میلیارد ریال | زیان |
| -۱۵ | ۳,۴۹۳ | ۴,۱۲۸ | ۰ | ۱۲ | ۱۲ | -۱۵ | ۳,۴۸۱ | ۴,۱۱۶ | میلیارد ریال | سرمایه‌گذاری از محل منابع داخلی |
| -۱۱ | ۳,۹۶۸ | ۴,۳۵۹ | ۱۸ | ۱۳۹ | ۱۱۸ | -۱۲ | ۳,۸۲۹ | ۴,۳۴۱ | میلیارد ریال | سرمایه‌گذاری کل |
| -۱۰۰ | ۰ | -۱,۳۰۰ | -۱۰۰ | ۰ | -۱,۳۰۰ | - | ۰ | ۰ | میلیارد ریال | خالص وام دریافتی (تسهیلات بانکی داخلی) |
| ۱۶ | ۱۰ | ۸/۶ | -۱۰۰ | ۰ | ۰/۶ | ۲۵ | ۱۰ | ۸ | میلیارد ریال | وجوه اداره شده |
| - | ۲۵ | ۲۵ | - | - | - | - | ۲۵ | ۲۵ | درصد | نسبت مالیات به سود |
| - | ۹۹ | ۱۰۱ | - | ۱۱۳ | ۱۱۲ | - | ۹۴ | ۹۷ | درصد | نسبت هزینه به درآمد |
| - | ۱۲ | ۷ | - | ۹۱ | ۸۹ | - | ۹ | ۵ | درصد | سهم اعتبارات منابع عمومی در سرمایه‌گذاری کل |
| -۷ | ۴۳ | ۴۶ | | ۱۰ | ۱۰ | -۸ | ۳۳ | ۳۶ | تعداد | تعداد شرکت‌ها |

مأخذ: لایحه بودجه سال ۱۳۸۵ و قانون بودجه سال ۱۳۸۴، سازمان مدیریت و برنامه‌ریزی.



. -

تعداد شرکت‌های بخش بازرگانی از مجموع ۴۶ شرکت در سال ۱۳۸۴ به ۴۳ شرکت در سال ۱۳۸۵ کاهش پیدا نموده است. تعداد ۳ شرکت کاهش مربوط به شرکت‌های سودده این بخش بوده است که تعداد شرکت‌های سودده از ۳۶ شرکت به ۳۳ شرکت کاهش پیدا نموده است. این کاهش مربوط به ادغام دو شرکت به نام‌های شرکت سهامی حمل و نقل بین‌المللی سوسنگرد و شرکت سهامی مجتمع سردخانه و انبارهای شهید امین‌زاده به ردیف‌های ۲۸۰۹۴۰ و ۲۸۸۲۵۰ به ترتیب در شرکت‌های سهامی حمل و نقل و خدمات دریایی آبادان و غله و بازرگانی منطقه ۱ به شماره ردیف‌های ۲۸۰۹۱۰ و ۲۸۸۲۲۰ می‌باشد. همچنین شرکت‌های سهامی زراعی تهران عاجکو به شماره ردیف ۲۸۸۲۳۰ و دفاتر نمایندگی بازرگانی خارج از کشور به شماره ردیف ۲۹۰۶۵۰ نیز که فعالیت آن‌ها راکد بوده است و در سال ۱۳۸۴ با بودجه صفر در قانون بودجه درج گردیده بودند از فهرست شرکت‌های بخش بازرگانی در لایحه سال ۱۳۸۵ حذف گردیده‌اند. یک شرکت نیز به نام شرکت سهامی هواپیمایی خدمات ویژه به شماره ردیف ۲۷۳۵۰۰ که در سال ۱۳۸۴ جزو شرکت‌های زیان‌ده بوده است، در لایحه ۱۳۸۵ جزو شرکت‌های سودده گردیده است.

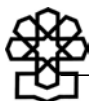
تعداد شرکت‌های زیان‌ده نیز تغییری نکرده است و ده شرکت ثابت باقی‌مانده است. البته همان‌گونه که قبلاً عنوان شد شرکت سهامی خدمات ویژه از ردیف شرکت‌های زیان‌ده خارج و به فهرست شرکت‌های سودده اضافه گردیده و در عوض شرکت سهامی بازرگانی شیلات - در حال تصفیه - به شماره ردیف ۲۰۱۵۱۰ که در قانون سال ۱۳۸۴ درج نگردیده بود به فهرست شرکت‌های زیان‌ده اضافه گردیده است.

. -

بودجه جاری شامل اقلام حساب‌های جاری شرکت‌ها از جمله درآمد، هزینه، سود، زیان، حساب تقسیم سود، تأمین زیان و مالیات می‌باشد.

. - -

با توجه به آمار و اطلاعات شرکت‌های بخش بازرگانی مندرج در قانون بودجه سال ۱۳۸۴ کل کشور و تغییرات درآمد آن‌ها در لایحه سال ۱۳۸۵ نسبت به سال ۱۳۸۴ مشاهده می‌شود که درآمد شرکت‌های این بخش از ۱۸۰۱۴ میلیارد ریال در سال ۱۳۸۴ به ۱۹۳۶۱ میلیارد ریال در سال ۱۳۸۵ افزایش یافته است. عمده شرکت‌های این بخش افزایش درآمد داشته‌اند. بیش‌ترین افزایش درآمد مربوط به شرکت خدمات مهندسی مشاور ایران معادل ۱۶۲ درصد و شرکت سهامی سرمایه‌گذاری خارجی ایران به میزان ۸۴ درصد می‌باشد. تعداد ۱۰ شرکت نیز با کاهش درآمد مواجه بوده‌اند که برخی از این شرکت‌ها به دلیل ادغام یا انجام مراحل تصفیه کاهش درآمد نشان می‌دهند. مطلب قابل توجه این که بجز دو شرکت سازمان مرکزی تعاون روستایی و شرکت سهامی خدمات حمایتی کشاورزی که در میان شرکت‌های زیان‌ده با افزایش درآمد روبه‌رو بوده‌اند؛ سایر شرکت‌های زیان‌ده با کاهش درآمد مواجه بوده‌اند. از تعداد ۱۰ شرکت زیان‌ده این بخش ۷ شرکت درآمد صفر داشته‌اند که از این تعداد ۴ شرکت در حال تصفیه هستند. از تعداد ۳۳ شرکت سودده نیز ۵ شرکت با کاهش درآمد مواجه بوده‌اند (بدون در نظر گرفتن شرکت‌های ادغام شده). بیش‌ترین



کاهش درآمد مربوط به شرکت سهامی تولید و بسته‌بندی فراورده‌های گوشتی کشور به مبلغ ۳۲۹ میلیارد ریال و به میزان ۵۶ درصد می‌باشد. شرکت سهامی غله و بازرگانی منطقه ۳ نیز با ۱۲ میلیارد ریال معادل ۲۹ درصد کاهش درآمد روبه‌رو بوده است.

. - -

هزینه جاری شرکت‌های دولتی بخش بازرگانی از ۱۸۱۶۱ میلیارد ریال در سال ۱۳۸۴ به ۱۹۱۲۰ میلیارد ریال در سال ۱۳۸۵ افزایش یافته است.

بیش‌ترین میزان افزایش هزینه مربوط به سازمان حمایت مصرف‌کنندگان و تولیدکنندگان به مبلغ ۳۳ میلیارد ریال و به میزان ۱۵۱ درصد می‌باشد. رتبه بعدی از نظر افزایش هزینه مربوط به شرکت سهامی غله و بازرگانی منطقه ۲ و به میزان ۵۳ درصد می‌باشد. بیش‌ترین کاهش هزینه نیز پس از شرکت‌های سهامی طریق‌القدس و خدمات بازرگانی طریق‌القدس مربوط به شرکت‌های سهامی چای کشور - در حال تصفیه - به میزان ۶۱ درصد و تولید و بسته‌بندی فراورده‌های گوشتی کشور به میزان ۵۹ درصد می‌باشد.

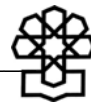
با توجه به این‌که استهلاک نیز به عنوان جزئی از هزینه شرکت‌ها محسوب می‌گردد، هزینه شرکت‌های بخش بازرگانی بدون استهلاک از ۱۸۰۴۸ میلیارد ریال در سال ۱۳۸۴ به ۱۹۰۱۱ میلیارد ریال افزایش یافته است.

. - -

سود شرکت‌های بخش بازرگانی در لایحه بودجه سال ۱۳۸۵ از ۴۳۰ میلیارد ریال به ۸۳۴ میلیارد ریال (با ۹۴ درصد رشد) افزایش یافته است. در شرکت‌های بخش بازرگانی میزان سود از ۱۰۰ درصد کاهش (سازمان جمع‌آوری و فروش اموال تملیکی) تا ۶۸۷ درصد افزایش (شرکت خدمات مهندسی مشاور ایران) در نوسان بوده است. بیش‌ترین میزان سود در میان شرکت‌های بخش بازرگانی مربوط به شرکت سهامی سرمایه‌گذاری خارجی ایران به مبلغ ۴۴۸ میلیارد ریال معادل ۵۴ درصد سود کل شرکت‌های این بخش می‌باشد. در میان شرکت‌های فعال این بخش نیز دو شرکت با سود صفر (بدون سود یا زیان) شامل شرکت سهامی پشتیبانی امور دام کشور و سازمان جمع‌آوری و فروش اموال تملیکی مشغول فعالیت می‌باشند.

. - -

مجموع مالیات پرداختی توسط شرکت‌های بخش بازرگانی از ۱۰۷ میلیارد ریال به ۲۰۹ میلیارد ریال (با ۹۵ درصد رشد) افزایش یافته است. در مقایسه با قانون بودجه سال ۱۳۸۴، در لایحه سال ۱۳۸۵ مالیات پرداختی توسط شرکت‌های خدمات مهندسی مشاور ایران و غله و بازرگانی منطقه ۱۲ و غله و بازرگانی منطقه ۹ به ترتیب با ۶۸۷ درصد، ۴۵۰ درصد و ۳۵۰ درصد بیش‌ترین افزایش را داشته‌اند. لازم به ذکر است که مالیات پرداختی تعدادی از شرکت‌ها نیز کاهش یافته است از جمله سازمان جمع‌آوری و فروش اموال تملیکی (۱۰۰ درصد کاهش)، شرکت غله و بازرگانی منطقه ۱۰ (۹۷ درصد کاهش) و شرکت غله و بازرگانی منطقه ۷ (۹۰ درصد کاهش).



. - -

تعدادی از شرکت‌های زیان‌ده برای جبران تمام یا قسمتی از زیان عملیات جاری خود از دولت کمک دریافت می‌کنند. مجموع کمک زیان دریافتی شرکت‌های بخش بازرگانی در لایحه بودجه سال ۱۳۸۵ معادل ۴۸۲ میلیارد ریال می‌باشد که در مقایسه با ۳۳۷ میلیارد ریال سال ۱۳۸۴ مبلغ ۱۴۴ میلیارد ریال معادل ۴۳ درصد افزایش نشان می‌دهد. بیش‌ترین افزایش به مبلغ ۳۳ میلیارد ریال (با ۱۵۱ درصد رشد) متعلق به سازمان حمایت مصرف‌کنندگان و تولیدکنندگان و در رتبه بعدی شرکت مادر تخصصی خدمات کشاورزی به مبلغ ۶۶ میلیارد ریال (با ۶۶ درصد رشد) می‌باشد. از نظر مبلغ نیز بیش‌ترین کمک زیان به مبلغ ۱۶۶ میلیارد ریال به شرکت مادر تخصصی خدمات کشاورزی و پس از آن به مبلغ ۱۳۵ میلیارد ریال به سازمان مرکزی تعاون روستایی ایران پرداخت می‌گردد. تعداد شرکت‌های دریافت‌کننده کمک زیان در بخش بازرگانی ۴ شرکت می‌باشد. تعداد ۶ شرکت دیگر نیز برای جبران زیان از دارایی‌های جاری خود استفاده می‌نمایند.

. -


بودجه سرمایه‌ای شامل منابع و مصارف سرمایه‌ای می‌باشد. منابع عمده هزینه‌های سرمایه‌ای شرکت‌های دولتی عمدتاً منابع داخلی، استفاده از تسهیلات بانکی، منابع عمومی دولت، دارایی‌های جاری و سایر دریافت‌ها می‌باشد. مصارف سرمایه‌ای شرکت‌های مزبور نیز شامل طرح‌های تملک دارایی‌های سرمایه‌ای، سایر هزینه‌های سرمایه‌ای، بازپرداخت وام‌ها و تسهیلات دریافتی، ودایع و بدهی‌ها، وجوه اداره شده و افزایش دارایی‌های جاری می‌باشد.

. - -

سرمایه‌گذاری شرکت‌های دولتی بخش بازرگانی از محل منابع داخلی از ۴۱۲۹ میلیارد ریال در قانون سال ۱۳۸۴ به ۳۴۹۳ میلیارد ریال کاهش یافته است. بررسی سرمایه‌گذاری از محل منابع داخلی شرکت‌های مزبور نشان می‌دهد سرمایه‌گذاری برخی شرکت‌ها کاهش و برخی افزایش یافته است.

. - -

سرمایه‌گذاری کل شرکت‌های بخش بازرگانی نیز از ۴۴۵۸ میلیارد ریال در سال ۱۳۸۴ به ۳۹۶۸ میلیارد ریال در سال ۱۳۸۵ کاهش یافته است.



حجم بودجه شرکت‌های بیمه در سال ۱۳۸۵ بالغ بر ۴۱۰۶۹ میلیارد ریال می‌گردد که در مقایسه با ۳۹۸۰۲ میلیارد ریال سال ۱۳۸۴ به میزان ۳ درصد افزایش یافته است. به دلیل ماهیت سودده بودن فعالیت بیمه‌ها در این بخش همه شرکت‌ها سودده می‌باشند. تنها یک ردیف فرعی بودجه‌ای به صندوق ضمانت صادرات ایران اختصاص یافته است که به دلیل انجام هزینه و عدم ذکر درآمد در قسمت بودجه



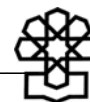
شرکت‌های بیمه زیان‌ده درج می‌گردد. این در حالی است که مطابق اساسنامه می‌تواند درآمدهای متنوعی داشته باشد.

درآمد شرکت‌های بیمه معادل ۳۵۹۰۰ میلیارد ریال بوده که نسبت به سال ۱۳۸۴ به میزان ۱ درصد افزایش نشان می‌دهد. هزینه شرکت‌های بیمه نیز به مبلغ ۳۴۹۲۱ میلیارد ریال می‌باشد که تقریباً نسبت به سال ۱۳۸۴ ثابت باقی مانده است.

سود شرکت‌های بیمه از ۶۹۳ میلیارد ریال در سال ۱۳۸۴ به ۱۱۵۸ میلیارد ریال در سال ۱۳۸۵ به میزان ۶۷ درصد افزایش نشان می‌دهد. مالیات پرداختی توسط این شرکت‌ها نیز از ۱۷۰ میلیارد ریال به ۲۸۰ میلیارد ریال رشد یافته است. زیان شرکت‌های بیمه مربوط به ردیف ۲۸۰۹۶۱ صندوق ضمانت صادرات ایران از مبلغ ۹۷ میلیارد ریال به ۱۷۹ میلیارد ریال به میزان ۸۵ درصد افزایش یافته است. سرمایه‌گذاری از محل منابع داخلی یا کل سرمایه‌گذاری نیز به مبلغ ۱۷۸۴ میلیارد ریال بوده و نسبت به سال ۱۳۸۴ میزان ۷ درصد افزایش نشان می‌دهد.

جدول ۲ خلاصه‌ای از اقلام عمده بودجه شرکت‌های بیمه و برخی نسبت‌های با اهمیت را بیان می‌دارد.

| () | | | () | | | () | | | | |
|-----|-------|-------|-----|-----|----|-----|-------|-------|--------------|--|
| ۳ | ۴۱۰۶۹ | ۳۹۸۰۲ | ۲۶۹ | ۳۵۸ | ۹۷ | ۳ | ۴۰۷۱۱ | ۳۹۷۰۵ | میلیارد ریال | حجم بودجه |
| ۱ | ۳۵۹۰۰ | ۳۵۵۸۲ | - | ۰ | ۰ | ۱ | ۳۵۹۰۰ | ۳۵۵۸۲ | میلیارد ریال | درآمد |
| ۰ | ۳۴۹۲۱ | ۳۴۹۸۶ | ۸۵ | ۱۷۹ | ۹۷ | ۰ | ۳۴۷۴۲ | ۳۴۸۸۹ | میلیارد ریال | هزینه |
| -۲ | ۷۹ | ۸۱ | - | ۰ | ۰ | -۲ | ۷۹ | ۸۱ | میلیارد ریال | استهلاک |
| ۶۷ | ۱۱۵۸ | ۶۹۳ | - | - | - | ۶۷ | ۱۰۱۵۸ | ۶۹۳ | میلیارد ریال | سود |
| ۶۵ | ۲۸۰ | ۱۷۰ | - | - | - | ۶۵ | ۲۸۰ | ۱۷۰ | میلیارد ریال | مالیات |
| ۸۵ | ۱۷۹ | ۹۷ | ۸۵ | ۱۷۹ | ۹۷ | - | - | - | میلیارد ریال | زیان |
| ۷ | ۱۷۸۴ | ۱۶۶۰ | - | ۱۷۹ | ۰ | -۳ | ۱۶۶۰ | ۱۶۶۰ | میلیارد ریال | سرمایه‌گذاری از محل منابع داخلی |
| ۷ | ۱۷۸۴ | ۱۶۶۰ | - | ۱۷۹ | ۰ | -۳ | ۱۶۶۰ | ۱۶۶۰ | میلیارد ریال | سرمایه‌گذاری کل |
| - | ۰ | ۰ | - | ۰ | ۰ | - | ۰ | ۰ | میلیارد ریال | خالص وام دریافتی (تسهیلات بانکی داخلی) |
| - | ۰ | ۰ | - | ۰ | ۰ | - | ۰ | ۰ | میلیارد ریال | وجوه اداره شده |



| () | | | () | | | () | | | | |
|-----|----|----|-----|---|---|-----|----|----|-------|--|
| — | ۲۴ | ۲۵ | - | | | - | ۲۴ | ۲۵ | درصد | نسبت مالیات به سود |
| — | ۹۷ | ۹۸ | - | ۰ | ۰ | - | ۹۷ | ۹۸ | درصد | نسبت هزینه به درآمد |
| — | ۰ | ۰ | - | ۰ | ۰ | - | ۰ | ۰ | درصد | سهام اعتبارات منابع عمومی در سرمایه‌گذاری کل |
| ۰ | ۷ | ۷ | ۰ | ۱ | ۱ | ۰ | ۶ | ۶ | تعداد | تعداد شرکت‌ها |

مأخذ: لایحه بودجه سال ۱۳۸۵ و قانون بودجه سال ۱۳۸۴، سازمان مدیریت و برنامه‌ریزی.

. -

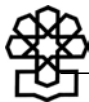
شرکت‌های بیمه دولتی شامل پنج شرکت بیمه و صندوق ضمانت صادرات ایران می‌باشد. شرکت‌های بیمه دولتی به نام‌های شرکت سهامی بیمه مرکزی ایران، شرکت سهامی بیمه ایران، شرکت سهامی بیمه البرز، شرکت سهامی بیمه آسیا، شرکت سهامی بیمه دانا به ترتیب به ردیف ۲۷۴۰۰۰، ۲۷۴۵۰۰، ۲۷۴۶۰۰، ۲۷۴۷۰۰، ۲۷۴۸۰۰ هستند. صندوق ضمانت صادرات ایران به شماره ردیف ۲۸۰۹۶۰ نیز یک شرکت دولتی است که به صورت صندوق به منظور حمایت از توسعه صادرات غیرنفتی تشکیل گردیده و به دلیل ماهیت فعالیت آن جزو شرکت‌های بیمه طبقه‌بندی می‌گردد.

. -

بودجه جاری شامل ارقام حساب‌های جاری شرکت‌ها از جمله درآمد، هزینه، سود، زیان، حساب تقسیم سود، تأمین زیان و مالیات می‌باشد.

. - -

درآمد شرکت‌های بیمه از ۳۵۴۳۸ میلیارد ریال در سال ۱۳۸۴ به ۳۵۶۹۶ میلیارد ریال در سال ۱۳۸۵ افزایش یافته است. بجز شرکت سهامی بیمه ایران که با ۱۶ درصد کاهش درآمد و صندوق ضمانت صادرات ایران با ۰/۸ درصد کاهش روبه‌رو بوده است سایر شرکت‌های بیمه با افزایش درآمد مواجه بوده‌اند. بیشترین میزان افزایش درآمد مربوط به شرکت سهامی بیمه البرز (با ۷۳ درصد رشد)، و شرکت سهامی بیمه مرکزی ایران (با ۲۸ درصد رشد) می‌باشد. شرکت سهامی بیمه ایران با مبلغ ۱۸۲۳۵ میلیارد ریال درآمد حدود ۵۱ درصد کل درآمد شرکت‌های بیمه را به خود اختصاص داده است. این میزان در سال ۱۳۸۴ معادل مبلغ ۲۱۵۹۹ میلیارد ریال و ۶۱ درصد کل درآمد شرکت‌های بیمه بوده است.



(ارقام: میلیون ریال)

| | | | | | | |
|------|----------|----------|----------|-----------------------------|--------|---|
| | | | | | | |
| ۲۸ | ۱۷۹۱۷۶۱ | ۸۰۹۵۹۲ | ۶۳۰۳۸۲۱ | شرکت سهامی بیمه مرکزی ایران | ۲۷۴۰۰۰ | ۱ |
| -۱۶ | -۳۳۶۳۶۷۹ | ۱۸۲۳۵۴۲۴ | ۲۱۵۹۹۱۰۳ | شرکت سهامی بیمه ایران | ۲۷۴۵۰۰ | ۲ |
| ۷۳ | ۱۲۲۳۰۵۱ | ۲۱۹۳۴۷۰ | ۱۶۷۰۴۱۹ | شرکت سهامی بیمه البرز | ۲۷۴۶۰۰ | ۳ |
| ۱۵ | ۴۹۰۰۲۹ | ۳۱۵۲۱۴۵ | ۳۳۶۲۱۱۶ | شرکت سهامی بیمه آسیا | ۲۷۴۷۰۰ | ۴ |
| ۵ | ۱۱۷۶۰۴ | ۲۶۱۷۷۳۸ | ۲۵۰۰۱۳۴ | شرکت سهامی بیمه دانا | ۲۷۴۸۰۰ | ۵ |
| ۰/۰۸ | -۲ | ۲۵۲۰ | ۲۵۲۲ | صندوق ضمانت صادرات ایران | ۲۸۰۹۶۰ | ۶ |
| | | | | | | |

مأخذ: لایحه بودجه سال ۱۳۸۵ و قانون بودجه سال ۱۳۸۴، سازمان مدیریت و برنامه‌ریزی.

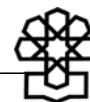
- - -

هزینه شرکت‌های بیمه از ۳۴۹۸۶ میلیارد ریال در سال ۱۳۸۴ به ۳۴۷۴۲ میلیارد ریال در سال ۱۳۸۵ معادل ۱ درصد کاهش یافته است. صندوق ضمانت صادرات ایران به میزان ۲۲ درصد و شرکت سهامی بیمه ایران به میزان ۱۸ درصد شاهد کاهش هزینه و سایر شرکت‌ها شاهد افزایش هزینه بوده‌اند که شرکت سهامی بیمه البرز با ۷۳ درصد و شرکت سهامی بیمه مرکزی ایران با ۲۸ درصد افزایش بیش‌ترین افزایش را داشته‌اند. شرکت سهامی بیمه ایران به تنهایی ۵۰ درصد کل هزینه‌های بیمه‌ها را به خود اختصاص داده است.

هزینه شرکت‌های بیمه به تفکیک شرکت و تغییرات آن در سال‌های ۱۳۸۴ و ۱۳۸۵ در جدول ۴ نشان داده شده است. در جدول ۵ تغییرات هزینه بدون استهلاك نیز نشان داده شده است، براساس اطلاعات این جدول هزینه کل بدون استهلاك تقریباً ثابت بوده و تغییری نداشته است.

(ارقام: میلیون ریال)

| | | | | | | |
|-----|----------|----------|----------|-----------------------------|--------|---|
| | | | | | | |
| ۲۸ | ۱۷۲۵۱۲۱ | ۷۹۵۱۹۵۲ | ۶۲۱۶۸۲۱ | شرکت سهامی بیمه مرکزی ایران | ۲۷۴۰۰۰ | ۱ |
| -۱۸ | -۳۷۰۶۷۵۹ | ۱۷۳۶۵۳۷۴ | ۲۱۰۷۲۱۳۳ | شرکت سهامی بیمه ایران | ۲۷۴۵۰۰ | ۲ |
| ۷۳ | ۱۱۹۶۳۶۰ | ۲۱۲۵۷۸۳ | ۱۶۲۹۴۲۳ | شرکت سهامی بیمه البرز | ۲۷۴۶۰۰ | ۳ |
| ۱۴ | ۴۷۴۱۴۷ | ۳۱۱۳۶۴۳ | ۳۳۳۸۷۹۶ | شرکت سهامی بیمه آسیا | ۲۷۴۷۰۰ | ۴ |
| ۴ | ۱۰۷۶۰۴ | ۲۴۹۲۰۱۹ | ۲۷۴۸۰۰ | شرکت سهامی بیمه دانا | ۲۷۴۸۰۰ | ۵ |
| -۲۲ | -۵۱۳۸۲ | ۲۳۷۱۵۰ | ۲۸۰۹۶۰ | صندوق ضمانت صادرات ایران | ۲۸۰۹۶۰ | ۶ |
| - | - | | | | | |



مأخذ: لایحه بودجه سال ۱۳۸۵ و قانون بودجه سال ۱۳۸۴، سازمان مدیریت و برنامه‌ریزی.

(ارقام: میلیون ریال)

| ۲۸ | ۱۷۲۵۳۲۰ | ۷۹۴۸۶۵۱ | ۶۲۱۳۲۳۱ | شرکت سهامی بیمه مرکزی ایران | ۲۷۴۰۰۰ | ۱ |
|-----|----------|----------|----------|-----------------------------|--------|---|
| -۱۸ | -۳۷۱۲۷۹۸ | ۱۷۳۲۷۴۹۲ | ۲۱۰۴۰۲۹۰ | شرکت سهامی بیمه ایران | ۲۷۴۵۰۰ | ۲ |
| ۷۴ | ۱۲۰۱۳۰۰ | ۲۸۲۱۷۲۳ | ۱۶۲۰۴۲۳ | شرکت سهامی بیمه البرز | ۲۷۴۶۰۰ | ۳ |
| ۱۴ | ۴۷۵۴۲۲ | ۳۷۹۲۶۹۳ | ۳۳۱۷۲۷۱ | شرکت سهامی بیمه آسیا | ۲۷۴۷۰۰ | ۴ |
| ۴ | ۱۰۹۴۱۴ | ۲۵۸۸۴۳۳ | ۲۴۷۹۰۱۹ | شرکت سهامی بیمه دانا | ۲۷۴۸۰۰ | ۵ |
| ۳۴ | ۴۶۴۱۸ | ۱۸۴۲۶۸ | ۱۳۷۸۵۰ | صندوق ضمانت صادرات ایران | ۲۸۰۹۶۰ | ۶ |
| | - | | | | | |

مأخذ: لایحه بودجه سال ۱۳۸۵ و قانون بودجه سال ۱۳۸۴، سازمان مدیریت و برنامه‌ریزی.

- - -

جدول ۶ سود شرکت‌های بیمه و تغییرات آن طی سال‌های ۱۳۸۴ و ۱۳۸۵ را به تفکیک شرکت نشان می‌دهد. میزان سود این شرکت‌ها از ۶۹۳ میلیارد ریال در سال ۱۳۸۴ به ۱۱۵۷ میلیارد ریال در سال ۱۳۸۵ افزایشی به میزان ۶۵ میلیارد ریال و معادل ۶۷ درصد نشان می‌دهد. بیشترین میزان افزایش سود به ترتیب برابر ۲۰۸ درصد مربوط به صندوق ضمانت صادرات ایران و ۱۲۳ درصد مربوط به شرکت بیمه دانا می‌باشد. افزایش سود سایر شرکت‌های بیمه همه به یک میزان معادل ۶۵ درصد می‌باشد.

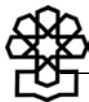
(ارقام: میلیون ریال)

| ۶۵ | ۵۶۶۴۰ | ۱۴۳۶۴۰ | ۸۷۰۰۰۰ | شرکت سهامی بیمه مرکزی ایران | ۲۷۴۰۰۰ | ۱ |
|-----|--------|--------|--------|-----------------------------|--------|---|
| ۶۵ | ۳۴۳۰۸۰ | ۸۷۰۰۵۰ | ۵۲۶۹۷۰ | شرکت سهامی بیمه ایران | ۲۷۴۵۰۰ | ۲ |
| ۶۵ | ۲۶۶۹۲ | ۶۷۶۸۷ | ۴۰۹۹۵ | شرکت سهامی بیمه البرز | ۲۷۴۶۰۰ | ۳ |
| ۶۵ | ۱۵۱۸۲ | ۳۸۵۰۲ | ۲۳۳۲۰ | شرکت سهامی بیمه آسیا | ۲۷۴۷۰۰ | ۴ |
| ۱۲۳ | ۱۰۰۰۰ | ۱۸۱۱۵ | ۸۱۱۵ | شرکت سهامی بیمه دانا | ۲۷۴۸۰۰ | ۵ |
| ۲۰۸ | ۱۳۱۳۲ | ۱۹۴۳۲ | ۶۳۰۰ | صندوق ضمانت صادرات ایران | ۲۸۰۹۶۰ | ۶ |
| | | | | | | |

مأخذ: لایحه بودجه سال ۱۳۸۵ و قانون بودجه سال ۱۳۸۴، سازمان مدیریت و برنامه‌ریزی.

- - -

مالیات پرداختی توسط شرکت‌های بیمه در جدول ۷ نمایش داده شده است. بر این اساس مالیات



پرداختی شرکت‌های بیمه از ۱۷۰ میلیارد ریال به ۲۸۰ میلیارد ریال (به مبلغ ۱۱۰ میلیارد ریال معادل ۶۵ درصد) افزایش یافته است. صندوق ضمانت صادرات ایران براساس قانون از پرداخت مالیات معاف می‌باشد و شرکت سهامی بیمه دانا به دلیل زیان انباشته سنوات گذشته کل سود خود را به منظور جبران این زیان به سایر حساب‌های تقسیم سود انتقال می‌دهد. افزایش میزان مالیات سایر شرکت‌ها همه به‌طور یکسان معادل ۶۵ درصد بوده است.

(ارقام: میلیون ریال)

| ۶۵ | ۱۴ر۱۶۰ | ۳۵ر۹۱۰ | ۲۱ر۷۵۰ | شرکت سهامی بیمه مرکزی ایران | ۲۷۴۰۰۰ | ۱ |
|----|--------|---------|---------|-----------------------------|--------|---|
| ۶۵ | ۸۵ر۷۷۰ | ۲۱۷ر۵۱۲ | ۱۳۱ر۷۴۲ | شرکت سهامی بیمه ایران | ۲۷۴۵۰۰ | ۲ |
| ۶۵ | ۶ر۶۷۳ | ۱۶ر۹۲۲ | ۱۰ر۲۴۹ | شرکت سهامی بیمه البرز | ۲۷۴۶۰۰ | ۳ |
| ۶۵ | ۳ر۷۹۶ | ۹ر۶۲۶ | ۵ر۸۳۰ | شرکت سهامی بیمه آسیا | ۲۷۴۷۰۰ | ۴ |
| ۰ | ۰ | ۰ | ۰ | شرکت سهامی بیمه دانا | ۲۷۴۸۰۰ | ۵ |
| ۰ | ۰ | ۰ | ۰ | صندوق ضمانت صادرات ایران | ۲۸۰۹۶۰ | ۶ |

مأخذ: لایحه بودجه سال ۱۳۸۵ و قانون بودجه سال ۱۳۸۴، سازمان مدیریت و برنامه‌ریزی.

. - -

صندوق ضمانت صادرات ایران به عنوان تنها شرکت بیمه که بخشی از فعالیت آن با زیان در نظر گرفته شده در پیوست ۲ لایحه سال ۱۳۸۵ و قانون بودجه سال ۱۳۸۴ در قسمت شرکت‌های بیمه زیان‌ده با ردیف فرعی ۲۸۰۹۶۱ ثبت می‌گردد. با توجه به عدم لحاظ درآمد، زیان مربوط به این شرکت در سال ۱۳۸۴ معادل ۹۷ میلیارد ریال بوده است که در سال ۱۳۸۵ به ۱۷۹ میلیارد ریال افزایش یافته است. جدول ۸ این تغییرات را نشان می‌دهد.

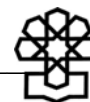
(ارقام: میلیون ریال)

| ۸۴/۱۶ | ۸۱ر۸۰۰ | ۱۷۹ر۰۰۰ | ۹۷ر۲۰۰ | صندوق ضمانت صادرات ایران | ۲۸۰۹۶۱ | ۱ |
|-------|--------|---------|--------|--------------------------|--------|---|
| ۸۴/۱۶ | ۸۱ر۸۰۰ | | | | | |

مأخذ: لایحه بودجه سال ۱۳۸۵ و قانون بودجه سال ۱۳۸۴، سازمان مدیریت و برنامه‌ریزی.

. -

همان‌گونه که قبلاً عنوان شد بودجه سرمایه‌ای شرکت‌های دولتی شامل منابع و مصارف سرمایه‌ای



می‌باشد. منابع عمده هزینه‌های سرمایه‌های شرکت‌های دولتی عمدتاً منابع داخلی، استفاده از تسهیلات بانکی، منابع عمومی دولت، دارایی‌های جاری و سایر دریافت‌ها می‌باشد. مصارف سرمایه‌ای نیز شامل طرح‌های تملک دارایی‌های سرمایه‌ای، سایر هزینه‌های سرمایه‌ای، بازپرداخت وام‌ها و تسهیلات دریافتی، ودایع و بدهی‌ها، وجوه اداره شده و افزایش دارایی‌های جاری می‌باشد.


به دلیل آن‌که شرکت‌های بیمه فاقد طرح‌های تملک دارایی‌های سرمایه‌ای می‌باشند منبع سرمایه‌گذاری این شرکت‌ها همان منابع داخلی شرکت می‌باشد و از منابع عمومی دولت جهت سرمایه‌گذاری استفاده نمی‌کنند. بنابراین سرمایه‌گذاری از محل منابع داخلی شرکت‌های بیمه معادل سرمایه‌گذاری کل این شرکت‌ها می‌باشد. لذا در این بخش فقط به سرمایه‌گذاری کل شرکت‌های بیمه اشاره شده و جدول سرمایه‌گذاری از محل منابع داخلی، حذف گردیده است.

سرمایه‌گذاری کل شرکت‌های بیمه در جدول ۹ نشان داده شده است. براساس اطلاعات داده شده، سرمایه‌گذاری کل شرکت‌های بیمه از ۱۶۶۰ میلیارد ریال در سال ۱۳۸۴ به ۱۷۸۴ میلیارد ریال در سال ۱۳۸۵ افزایش یافته است. این افزایش از نظر مبلغ معادل ۱۲۴ میلیارد ریال و به میزان ۷ درصد بوده است. شرکت سهامی بیمه البرز با ۳۳ درصد و بیمه ایران با ۳۰ درصد بیش‌ترین میزان افزایش سرمایه‌گذاری را دارا هستند.

(ارقام: به میلیون ریال)

| ۲ | ۱۳۷۰۰ | ۶۱۹۸۰۰ | ۶۰۶۱۰۰ | شرکت سهامی بیمه مرکزی ایران | ۲۷۴۰۰۰ | ۱ |
|-----|--------|---------|--------|-----------------------------|--------|---|
| ۳۰ | ۹۰۳۴۰۰ | ۳۹۶۳۴۰۰ | ۳۰۶۰۰۰ | شرکت سهامی بیمه ایران | ۲۷۴۵۰۰ | ۲ |
| ۳۳ | ۵۴۸۰۰ | ۲۲۰۳۰۰ | ۱۶۵۵۰۰ | شرکت سهامی بیمه البرز | ۲۷۴۶۰۰ | ۳ |
| ۲ | ۴۲۰۰ | ۲۳۲۷۰۰ | ۲۲۸۵۰۰ | شرکت سهامی بیمه آسیا | ۲۷۴۷۰۰ | ۴ |
| ۴ | ۵۷۹۰ | ۱۳۵۱۰۰ | ۲۲۴۳۱۰ | شرکت سهامی بیمه دانا | ۲۷۴۸۰۰ | ۵ |
| -۲۰ | -۴۴۱۹۴ | ۱۸۰۰۰۰ | ۲۲۴۱۹۴ | صندوق ضمانت صادرات ایران | ۲۸۰۹۶۰ | ۶ |
| ۷ | ۱۲۳۹۹۶ | | | | | |

مأخذ: لایحه بودجه سال ۱۳۸۵ و قانون بودجه سال ۱۳۸۴، سازمان مدیریت و برنامه‌ریزی.



حجم بودجه بانک‌ها در سال ۱۳۸۴ معادل ۸۳۸۴۰ میلیارد ریال بوده که در سال ۱۳۸۵ به ۱۲۲۱۵۹ میلیارد ریال رسیده و معادل ۴۶ درصد افزایش نشان می‌دهد. همچنین درآمد بانک‌ها از ۸۳۱۸۹ میلیارد ریال به ۱۲۲۱۵۹ میلیارد ریال افزایش یافته است.

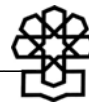
هزینه کل بانک‌ها نیز از ۷۶۴۷۹ میلیارد ریال به ۱۰۷۱۴۰ میلیارد ریال رسیده که معادل ۴۰ درصد



رشد داشته است. هزینه استهلاک نیز ۱۰۶ درصد افزایش نشان می‌دهد.
 سود حاصله بانک‌های دولتی نیز از ۶۷۰۹ میلیارد ریال به ۱۵۰۱۹ میلیارد ریال رسیده که ۱۲۴ درصد رشد یافته است. مالیات پرداختی توسط بانک‌ها از ۱۵۷۲ میلیارد ریال به ۳۵۶۰ میلیارد ریال افزایش یافته است. سرمایه‌گذاری بانک‌ها نیز مبلغ ۶۶۱۵ میلیارد ریال می‌باشد که نسبت به سال ۱۳۸۴ که مبلغ ۵۵۰۴ میلیارد ریال بوده است، ۲۰ درصد رشد نشان می‌دهد.
 برخی متغیرهای عمده بودجه بانک‌ها و نسبت‌های با اهمیت در جدول ۱۰ نشان داده شده است.

| () | | | () | | | () | | | | |
|-----|---------|--------|-----|---|---|-----|---------|--------|--------------|---|
| ۴۶ | ۱۲۲٫۱۵۹ | ۸۳٫۸۴۰ | - | ۰ | ۰ | ۴۶ | ۱۲۲٫۱۵۹ | ۸۳٫۸۴۰ | میلیارد ریال | حجم بودجه |
| ۴۷ | ۱۲۲٫۱۵۹ | ۸۳٫۱۸۹ | - | ۰ | ۰ | ۴۷ | ۱۲۲٫۱۵۹ | ۸۳٫۱۸۹ | میلیارد ریال | درآمد |
| ۴۰ | ۱۰۷٫۱۴۰ | ۷۶٫۴۷۹ | - | ۰ | ۰ | ۴۰ | ۱۰۷٫۱۴۰ | ۷۶٫۴۷۹ | میلیارد ریال | هزینه |
| ۱۰۶ | ۵٫۴۷۷ | ۲٫۶۶۰ | - | ۰ | ۰ | ۱۰۶ | ۵٫۴۷۷ | ۲٫۶۶۰ | میلیارد ریال | استهلاک |
| ۱۲۴ | ۱۵٫۰۱۹ | ۶٫۷۰۹ | - | - | - | ۱۲۴ | ۱۵٫۰۱۹ | ۶٫۷۰۹ | میلیارد ریال | سود |
| ۱۲۶ | ۳٫۵۶۰ | ۱٫۵۷۲ | - | - | - | ۱۲۶ | ۳٫۵۶۰ | ۱٫۵۷۲ | میلیارد ریال | مالیات |
| - | ۰ | ۰ | - | ۰ | ۰ | - | - | - | میلیارد ریال | زیان |
| ۲۰ | ۶٫۶۱۵ | ۵٫۵۰۴ | - | ۰ | ۰ | ۲۰ | ۶٫۶۱۵ | ۵٫۵۰۴ | میلیارد ریال | سرمایه‌گذاری از محل منابع داخلی |
| ۲۰ | ۶٫۶۱۵ | ۵٫۵۰۴ | - | ۰ | ۰ | ۲۰ | ۶٫۶۱۵ | ۵٫۵۰۴ | میلیارد ریال | سرمایه‌گذاری کل |
| - | ۰ | ۰ | - | ۰ | ۰ | - | ۰ | ۰ | میلیارد ریال | خالص وام دریافتی (تسهیلات بانکی داخلی) |
| - | ۰ | ۰ | - | ۰ | ۰ | - | ۰ | ۰ | میلیارد ریال | وجوه اداره شده |
| — | ۲۴ | ۲۳ | - | - | - | — | ۲۴ | ۲۳ | درصد | نسبت مالیات به سود |
| — | ۸۸ | ۹۲ | - | ۰ | ۰ | — | ۸۸ | ۹۲ | درصد | نسبت هزینه به درآمد |
| — | ۰ | ۰ | - | ۰ | ۰ | — | ۰ | ۰ | درصد | سهم اعتبارات منابع عمومی در سرمایه‌گذاری کل |
| ۹ | ۱۲ | ۱۱ | - | ۰ | ۰ | ۹ | ۱۲ | ۱۱ | تعداد | تعداد شرکت‌ها |

مأخذ: لایحه بودجه سال ۱۳۸۵ و قانون بودجه سال ۱۳۸۴، سازمان مدیریت و برنامه‌ریزی.



. -

تعداد بانک‌ها در لایحه بودجه سال ۱۳۸۵ کل کشور ۱۲ شرکت می‌باشد که نسبت به ۱۱ بانک مندرج در قانون بودجه سال ۱۳۸۴ کل کشور تعداد ۱ بانک افزوده شده است. بانک رفاه کارگران به شماره ردیف ۲۷۷۵۰۰ که قبلاً براساس مصوبه هیأت وزیران در مقابل بدهی‌های دولت به سازمان تأمین اجتماعی تهاتر گردیده بود با ابطال این مصوبه توسط دیوان عدالت اداری مجدداً به بخش دولتی بازگشت و به فهرست بانک‌های دولتی اضافه گردید.

. -

بودجه جاری شامل اقلام حساب‌های جاری شرکت‌ها از جمله درآمد، هزینه، سود، زیان، حساب تقسیم سود، تأمین زیان و مالیات می‌باشد.

. - -

درآمد بانک‌ها از ۸۳۱۸۹ میلیارد ریال در سال ۱۳۸۴ به ۱۲۲۱۵۹ میلیارد ریال در سال ۱۳۸۵ به مبلغ ۳۸۹۶۹ میلیارد ریال و به میزان ۴۷ درصد افزایش یافته است. به دلیل ناچیز بودن درآمد بانک رفاه کارگران یعنی ۵۳۸۱ میلیارد ریال، اضافه شدن این بانک به فهرست بانک‌ها تأثیر کمی در افزایش درآمد بانک‌ها داشته است و این افزایش عمدتاً به دلیل فعالیت بانک‌ها در سال ۱۳۸۵ می‌باشد. مروری بر تفکیک شرکتی بانک‌ها در جدول ۱۱ نشان می‌دهد درآمد کلیه بانک‌ها دارای افزایش بوده که بیشترین آن مربوط به بانک صنعت و معدن، بانک ملت و بانک سپه می‌باشد. کمترین افزایش نیز مربوط به بانک تجارت می‌باشد. بانک ملی ایران با ۲۷۶۴۵ میلیارد ریال درآمد به تنهایی ۲۳ درصد کل درآمد بانک‌ها را به خود اختصاص داده است.

در میان بانک‌های دولتی، بانک توسعه صادرات و شرکت دولتی پست بانک درآمدی کمتر از یک هزار میلیارد ریال دارا هستند. بانک رفاه کارگران و بانک مرکزی جمهوری اسلامی ایران درآمدی کمتر از ۱۰ هزار میلیارد ریال و درآمد سایر بانک‌ها بیش از ۱۰ هزار میلیارد ریال می‌باشد.



(ارقام: میلیون ریال)

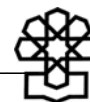
| | | | | | | |
|-----|----------|----------|----------|--------------------------------|--------|----|
| ۳۱ | ۲۴۵۴۹۰۰ | ۱۰۳۰۱۵۰۰ | ۷۸۴۶۶۰۰ | بانک کشاورزی | ۲۰۰۵۰۰ | ۱ |
| ۲۸ | ۲۰۸۰۳۲۳ | ۹۵۵۸۶۵۰ | ۷۴۷۸۳۲۷ | بانک مرکزی جمهوری اسلامی ایران | ۲۷۶۰۰۰ | ۲ |
| ۳۹ | ۳۰۴۶۸۴۷ | ۱۰۸۲۶۲۴۰ | ۷۷۸۹۳۹۳ | بانک مسکن | ۲۷۶۵۰۰ | ۳ |
| ۴۱ | ۷۹۷۴۳۹۰ | ۲۷۶۴۵۲۵۰ | ۱۹۶۷۰۸۶۰ | بانک ملی ایران | ۲۷۷۰۰۰ | ۴ |
| ۱۲۴ | ۱۳۶۰۶۶۵ | ۲۴۶۱۴۱۵ | ۱۱۰۰۷۵۰ | بانک صنعت و معدن | ۲۷۸۰۰۰ | ۵ |
| ۵۳ | ۴۱۷۸۰۷۲ | ۱۲۰۲۵۱۰۸ | ۷۸۴۷۰۳۶ | بانک سپه | ۲۷۸۵۰۰ | ۶ |
| ۱۷ | ۱۸۰۳۷۵۶ | ۱۲۴۶۷۹۷۳ | ۱۰۶۶۴۲۱۷ | بانک تجارت | ۲۷۹۰۰۰ | ۷ |
| ۴۸ | ۳۸۲۶۹۳۲ | ۱۱۸۶۱۴۹۶ | ۸۰۳۴۷۵۶۴ | بانک صادرات ایران | ۲۷۹۵۰۰ | ۸ |
| ۵۸ | ۶۵۸۵۹۶۷ | ۱۷۹۶۱۵۹۵ | ۱۱۳۷۵۶۲۸ | بانک ملت | ۲۸۰۰۰۰ | ۹ |
| ۲۷ | ۱۸۸۷۳۰ | ۸۱۱۰۹۰ | ۶۹۲۳۶۰ | بانک توسعه صادرات | ۲۸۰۱۰۰ | ۱۰ |
| ۱۴ | ۹۸۳۰۰ | ۷۸۸۰۰۰ | ۶۸۹۷۰۰ | شرکت دولتی پست بانک | ۲۸۲۹۰۰ | ۱۱ |
| — | — | ۵۳۸۰۵۳۸ | — | بانک رفاه کارگران | ۲۷۷۵۰۰ | ۱۲ |
| ۴۷ | ۳۸۹۶۹۴۲۰ | | | | | |

مأخذ: لایحه بودجه سال ۱۳۸۵ و قانون بودجه سال ۱۳۸۴، سازمان مدیریت و برنامه‌ریزی.

- - -

جدول ۱۲ میزان هزینه بانکها و تغییرات آن را در سالهای ۱۳۸۴ و ۱۳۸۵ نشان می‌دهد. براساس اطلاعات مندرج در این جدول مشخص می‌گردد هزینه کل بانکها از ۷۶۴۸۰ میلیارد ریال به ۱۰۷۱۴۰ میلیارد ریال افزایش یافته است. این افزایش از نظر مبلغ معادل ۳۰۶۶۰ میلیارد ریال می‌باشد. بجز بانک مرکزی جمهوری اسلامی ایران که تقریباً تغییری در هزینه نداشته است، هزینه سایر بانکها افزایش نشان می‌دهد. بیشترین افزایش هزینه مربوط به بانک ملت و بانک سپه می‌باشد. کمترین افزایش هزینه نیز مربوط به بانک تجارت و معادل ۹ درصد است. از کل هزینه بانکها، مبلغ ۲۶۰۰۴ میلیارد ریال آن معادل ۲۴ درصد مربوط به بانک ملی ایران می‌باشد.

نظر به این‌که هزینه استهلاک به‌عنوان جزئی از هزینه کل محسوب گردیده است و به‌منظور بررسی هزینه خالص بانکها بدون استهلاک، در جدول ۱۳ هزینه کل بدون در نظر گرفتن استهلاک نشان داده شده است. براساس اطلاعات مندرج در این جدول هزینه خالص بانکها از ۷۳۷۸۴ میلیارد ریال به ۱۰۱۶۶۳ میلیارد ریال معادل ۲۸۸۷۸ میلیارد ریال و ۳۸ درصد افزایش یافته است. جالب توجه این‌که رتبه‌بندی از نظر رشد هزینه خالص نسبت به هزینه کل تغییر یافته است. بانک سپه و سپس بانک ملت بیشترین رشد را به خود اختصاص داده‌اند. کمترین رشد هزینه خالص نیز مربوط به بانک مرکزی جمهوری اسلامی ایران و معادل ۳ درصد می‌باشد.



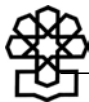
(ارقام: میلیون ریال)

| ۲۷ | ۱۸۹۴۹۰۰ | ۸۸۰۱۵۰۰ | ۶۹۰۶۶۰۰ | بانک کشاورزی ایران | ۲۰۰۵۰۰ | ۱ |
|----|----------|----------|----------|-----------------------------------|--------|----|
| ۰ | ۳۰۵۴۱ | ۷۰۴۶۰۱۱ | ۷۰۱۵۴۷۰ | بانک مرکزی جمهوری اسلامی ایران | ۲۷۶۰۰۰ | ۲ |
| ۳۹ | ۲۵۸۶۸۴۷ | ۹۱۷۶۲۴۰ | ۶۵۸۹۳۹۳ | بانک مسکن | ۲۷۶۵۰۰ | ۳ |
| ۳۷ | ۷۰۳۳۳۹۰ | ۲۶۰۰۴۲۵۰ | ۱۸۹۷۰۸۶۰ | بانک ملی ایران | ۲۷۷۰۰۰ | ۴ |
| ۳۶ | ۲۴۷۶۰۰ | ۹۲۷۴۷۰ | ۶۷۹۸۷۰ | بانک صنعت و معدن | ۲۷۸۰۰۰ | ۵ |
| ۵۲ | ۳۷۱۸۰۷۲ | ۱۰۹۳۵۱۰۸ | ۷۲۱۷۰۳۶ | بانک سپه | ۲۷۸۵۰۰ | ۶ |
| ۹ | ۸۷۳۷۵۶ | ۱۰۷۸۷۹۷۳ | ۹۹۱۴۲۱۷ | بانک تجارت | ۲۷۹۰۰۰ | ۷ |
| ۴۴ | ۳۲۲۶۹۳۲ | ۱۰۸۶۱۴۹۶ | ۷۵۳۴۵۶۴ | بانک صادرات ایران | ۲۷۹۵۰۰ | ۸ |
| ۵۳ | ۵۷۸۰۲۶۹ | ۱۶۶۱۱۵۹۵ | ۱۰۸۳۱۳۲۶ | بانک ملت | ۲۸۰۰۰۰ | ۹ |
| ۱۴ | ۶۰۳۴۱۴ | ۴۸۲۷۷۴ | ۴۲۲۳۶۰ | بانک توسعه صادرات | ۲۸۰۱۰۰ | ۱۰ |
| ۱۰ | ۳۹۷۶۰ | ۴۳۸۰۰۰ | ۳۹۸۲۴۰ | شرکت دولتی پست بانک | ۲۸۳۹۰۰ | ۱۱ |
| — | — | ۵۰۶۷۵۲۸ | — | بانک رفاه کارگران | ۲۷۷۵۰۰ | ۱۲ |
| ۴۰ | ۳۰۶۶۰۰۱۹ | | | | | |

مأخذ: لایحه بودجه سال ۱۳۸۵ و قانون بودجه سال ۱۳۸۴، سازمان مدیریت و برنامه‌ریزی.

(ارقام: میلیون ریال)

| ۲۴ | ۱۵۴۴۹۰۰ | ۸۰۵۱۵۰۰ | ۶۵۰۶۶۰۰ | بانک کشاورزی ایران | ۲۰۰۵۰۰ | ۱ |
|----|---------|----------|----------|-----------------------------------|--------|----|
| ۰ | -۱۵۴۵۹ | ۶۹۲۵۰۱۱ | ۶۹۴۰۳۷۰ | بانک مرکزی جمهوری اسلامی ایران | ۲۷۶۰۰۰ | ۲ |
| ۴۰ | ۲۵۴۹۸۴۷ | ۸۹۴۵۲۴۰ | ۶۳۹۸۳۹۳ | بانک مسکن | ۲۷۶۵۰۰ | ۳ |
| ۳۸ | ۶۹۷۳۳۹۰ | ۲۵۳۴۴۲۵۰ | ۱۸۳۷۰۸۶۰ | بانک ملی ایران | ۲۷۷۰۰۰ | ۴ |
| ۴۰ | ۲۴۲۶۰۰ | ۸۴۷۴۷۰ | ۶۰۴۸۷۰ | بانک صنعت و معدن | ۲۷۸۰۰۰ | ۵ |
| ۴۹ | ۳۴۲۹۷۲۳ | ۱۰۴۱۱۰۸ | ۶۹۸۱۳۸۵ | بانک سپه | ۲۷۸۵۰۰ | ۶ |
| ۹ | ۸۶۳۷۵۶ | ۱۰۴۶۷۹۷۳ | ۹۶۰۴۲۱۷ | بانک تجارت | ۲۷۹۰۰۰ | ۷ |
| ۳۱ | ۲۲۲۶۹۳۲ | ۹۵۱۱۴۹۶ | ۷۲۸۴۵۶۴ | بانک صادرات ایران | ۲۷۹۵۰۰ | ۸ |
| ۴۸ | ۵۰۲۳۲۸۹ | ۱۵۴۰۰۷۱۵ | ۱۰۳۷۷۳۲۶ | بانک ملت | ۲۸۰۰۰۰ | ۹ |
| ۲۳ | ۸۰۳۴۱۴ | ۴۳۲۷۷۴ | ۳۵۲۳۶۰ | بانک توسعه صادرات | ۲۸۰۱۰۰ | ۱۰ |
| ۵ | ۱۹۷۶۰ | ۴۸۳۰۰۰ | ۳۶۳۲۴۰ | شرکت دولتی پست بانک | ۲۸۳۹۰۰ | ۱۱ |
| — | — | ۴۹۴۲۵۲۸ | — | بانک رفاه کارگران | ۲۷۷۵۰۰ | ۱۲ |



مأخذ: لایحه بودجه سال ۱۳۸۵ و قانون بودجه سال ۱۳۸۴، سازمان مدیریت و برنامه‌ریزی.

. - -

سود بانک‌ها از ۶۷۰۹ میلیارد ریال به ۱۵۰۱۸ میلیارد ریال افزایش یافته است. این افزایش از نظر مبلغ ۸۳۰۹ میلیارد ریال رشد نشان می‌دهد. بیش‌ترین افزایش مربوط به بانک مرکزی جمهوری اسلامی ایران به مبلغ ۲۰۵۰ میلیارد ریال و معادل ۴۴۳ درصد و بانک صنعت و معدن به مبلغ ۱۱۱۳ میلیارد ریال و معادل ۲۶۴ درصد می‌باشد.

کم‌ترین رشد نیز مربوط به شرکت دولتی پست بانک و بانک مسکن می‌باشد. جالب توجه آنکه بانک ملی ایران علی‌رغم آنکه قریب به یک چهارم درآمد و هزینه کل بانک‌ها را به خود اختصاص داده است. اما تنها ۱۱ درصد سود کل بانک‌ها را کسب می‌نماید و سود بانک تجارت و بانک مسکن (صرف‌نظر از بانک مرکزی جمهوری اسلامی ایران) از این بانک بیش‌تر است.

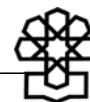
(ارقام: میلیون ریال)

| ۶۰ | ۵۶۰٫۰۰۰ | ۱٫۵۰۰٫۰۰۰ | ۹۴۰٫۰۰۰ | بانک کشاورزی ایران | ۲۰۰۵۰۰ | ۱ |
|-----|-----------|-----------|-----------|--------------------------------|--------|----|
| ۴۴۳ | ۲٫۰۴۹٫۷۸۲ | ۲٫۵۱۲٫۶۳۹ | ۴۶۲٫۸۵۷ | بانک مرکزی جمهوری اسلامی ایران | ۲۷۶۰۰۰ | ۲ |
| ۲۸ | ۴۵۰٫۰۰۰ | ۱٫۶۵۰٫۰۰۰ | ۱٫۲۰۰٫۰۰۰ | بانک مسکن | ۲۷۶۵۰۰ | ۳ |
| ۱۳۴ | ۹۴۱٫۰۰۰ | ۱٫۶۴۱٫۰۰۰ | ۷۰۰٫۰۰۰ | بانک ملی ایران | ۲۷۷۰۰۰ | ۴ |
| ۲۶۴ | ۱٫۱۱۳٫۰۶۵ | ۱٫۵۳۳٫۹۴۵ | ۴۲۰٫۸۸۰ | بانک صنعت و معدن | ۲۷۸۰۰۰ | ۵ |
| ۷۳ | ۴۶۰٫۰۰۰ | ۱٫۰۹۰٫۰۰۰ | ۶۳۰٫۰۰۰ | بانک سپه | ۲۷۸۵۰۰ | ۶ |
| ۱۲۴ | ۹۳۰٫۰۰۰ | ۱٫۶۸۰٫۰۰۰ | ۷۵۰٫۰۰۰ | بانک تجارت | ۲۷۹۰۰۰ | ۷ |
| ۱۰۰ | ۵۰۰٫۰۰۰ | ۱٫۰۰۰٫۰۰۰ | ۵۰۰٫۰۰۰ | بانک صادرات ایران | ۲۷۹۵۰۰ | ۸ |
| ۱۴۸ | ۸۰۵٫۶۹۸ | ۱٫۳۵۰٫۰۰۰ | ۵۴۴٫۳۰۲ | بانک ملت | ۲۸۰۰۰۰ | ۹ |
| ۴۸ | ۱۲۸٫۳۱۶ | ۳۹۸٫۳۱۶ | ۲۷۰٫۰۰۰ | بانک توسعه صادرات | ۲۸۰۱۰۰ | ۱۰ |
| ۲۰ | ۵۸٫۵۴۰ | ۳۵۰٫۰۰۰ | ۲۹۱٫۴۶۰ | شرکت دولتی پست بانک | ۲۸۳۹۰۰ | ۱۱ |
| — | — | ۳۱۳٫۰۰۰ | — | بانک رفاه کارگران | ۲۷۷۵۰۰ | ۱۲ |
| ۱۲۴ | ۸٫۳۰۹٫۴۰۱ | | | | | |

مأخذ: لایحه بودجه سال ۱۳۸۵ و قانون بودجه سال ۱۳۸۴، سازمان مدیریت و برنامه‌ریزی.

. - -

مالیات پرداختی توسط بانک‌ها به تفکیک هر بانک در جدول ذیل نشان داده شده است. میزان مالیات پرداختی توسط بانک‌ها از ۱۵۷۲ میلیارد ریال به ۳۵۵۹ میلیارد ریال به مبلغ ۱۹۸۸ میلیارد ریال و ۱۲۶ درصد افزایش نشان می‌دهد. بیش‌ترین افزایش مالیات نسبت به سال ۱۳۸۴ مربوط به بانک مرکزی جمهوری اسلامی ایران می‌باشد. بانک ملت و بانک ملی ایران نیز با ۱۴۸ و ۱۳۴ درصد رشد در رتبه‌های بعدی قرار دارند. کم‌ترین افزایش مالیات پرداختی نیز مربوط به شرکت دولتی پست بانک و بانک مسکن



می باشد.

(ارقام: میلیون ریال)

| | | | | | | |
|-----|-----------|---------|---------|--------------------------------|--------|----|
| | | | | | | |
| ۶۰ | ۱۴۰٫۰۰۰ | ۲۷۵٫۰۰۰ | ۲۲۵٫۰۰۰ | بانک کشاورزی ایران | ۲۰۰۵۰۰ | ۱ |
| ۴۷۱ | ۵۴۵٫۱۳۳ | ۶۶۰٫۸۴۷ | ۱۱۵٫۷۱۴ | بانک مرکزی جمهوری اسلامی ایران | ۲۷۶۰۰۰ | ۲ |
| ۳۸ | ۱۱۲٫۵۰۰ | ۴۱۲٫۵۰۰ | ۳۰۰٫۰۰۰ | بانک مسکن | ۲۷۶۵۰۰ | ۳ |
| ۱۳۴ | ۲۳۵٫۲۵۰ | ۴۱۰٫۲۵۰ | ۱۷۵٫۰۰۰ | بانک ملی ایران | ۲۷۷۰۰۰ | ۴ |
| — | ۱۵۵٫۹۸۶ | ۱۵۵٫۹۸۶ | ۰ | بانک صنعت و معدن | ۲۷۸۰۰۰ | ۵ |
| ۷۳ | ۱۱۵٫۰۰۰ | ۲۷۲٫۵۰۰ | ۱۵۷٫۵۰۰ | بانک سپه | ۲۷۸۵۰۰ | ۶ |
| ۱۲۴ | ۲۳۲٫۵۰۰ | ۴۲۰٫۰۰۰ | ۱۸۷٫۵۰۰ | بانک تجارت | ۲۷۹۰۰۰ | ۷ |
| ۱۰۰ | ۱۲۵٫۰۰۰ | ۲۵۰٫۰۰۰ | ۱۲۵٫۰۰۰ | بانک صادرات ایران | ۲۷۹۵۰۰ | ۸ |
| ۱۴۸ | ۲۰۱٫۴۲۴ | ۳۳۷٫۵۰۰ | ۱۳۶٫۰۷۶ | بانک ملت | ۲۸۰۰۰۰ | ۹ |
| ۴۸ | ۳۲٫۰۷۹ | ۹۹٫۵۷۹ | ۶۷٫۵۰۰ | بانک توسعه صادرات | ۲۸۰۱۰۰ | ۱۰ |
| ۲۰ | ۱۴٫۶۳۵ | ۸۷٫۵۰۰ | ۸۶۵۷۲ | شرکت دولتی پست بانک | ۲۸۴۹۰۰ | ۱۱ |
| — | — | ۷۸٫۲۵۰ | — | بانک رفاه کارگران | ۲۷۷۵۰۰ | ۱۲ |
| ۱۲۶ | ۱٫۹۸۷٫۷۵۷ | | | | | |

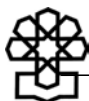
مأخذ: لایحه بودجه سال ۱۳۸۵ و قانون بودجه سال ۱۳۸۴، سازمان مدیریت و برنامه ریزی.

- -

تنها منبع سرمایه‌گذاری بانکها منابع داخلی می‌باشد و از منبع دیگری جهت سرمایه‌گذاری استفاده نمی‌نمایند. بنابراین سرمایه‌گذاری از محل منابع داخلی بانکها و سرمایه‌گذاری کل آنها به یک میزان می‌باشد.

سرمایه‌گذاری کل بانکها از مبلغ ۵۵۰۵ میلیارد ریال در سال ۱۳۸۴ به ۶۶۱۵ میلیارد ریال افزایش یافته است. البته سرمایه‌گذاری شرکت دولتی پست بانک ۷۳ درصد کاهش یافته و تغییر سرمایه‌گذاری بانک کشاورزی ایران، بانک ملی ایران، بانک صنعت و معدن و بانک توسعه صادرات ایران صفر بوده است، لکن سایر بانکها افزایش سرمایه‌گذاری داشته‌اند که بیشترین افزایش مربوط به بانک ملت و بانک مرکزی جمهوری اسلامی ایران بوده است.


بیشترین میزان سرمایه‌گذاری متعلق به بانک مرکزی جمهوری اسلامی ایران معادل ۱۰۵۴ میلیارد ریال و ۱۶ درصد کل سرمایه‌گذاری بانکها می‌باشد.



(ارقام: میلیون ریال)

| ۰ | -۱ر۰۰۰ | ۶۶۷ر۰۰۰ | ۶۶۸ر۰۰۰ | بانک کشاورزی ایران | ۲۰۰۵۰۰ | ۱ |
|-----|----------|-----------|---------|--------------------------------|--------|----|
| ۳۹ | ۲۹۴ر۴۳۸ | ۱ر۰۵۴ر۲۳۷ | ۷۵۹ر۷۹۹ | بانک مرکزی جمهوری اسلامی ایران | ۲۷۶۰۰۰ | ۲ |
| ۲۱ | ۱۳۱ر۰۰۰ | ۷۵۶ر۰۰۰ | ۶۲۵ر۰۰۰ | بانک مسکن | ۲۷۶۵۰۰ | ۳ |
| ۰ | ۰ | ۷۵۰ر۰۰۰ | ۷۵۰ر۰۰۰ | بانک ملی ایران | ۲۷۷۰۰۰ | ۴ |
| ۰ | ۰ | ۲۱۳ر۴۰۰ | ۲۱۳ر۴۰۰ | بانک صنعت و معدن | ۲۷۸۰۰۰ | ۵ |
| ۴۲ | ۱۴۱ر۱۷۰ | ۴۷۷ر۶۰۰ | ۳۳۵ر۷۳۰ | بانک سپه | ۲۷۸۵۰۰ | ۶ |
| ۷ | ۴۵ر۴۵۰ | ۶۹۰ر۰۵۰ | ۶۴۴ر۶۰۰ | بانک تجارت | ۲۷۹۰۰۰ | ۷ |
| ۲۲ | ۱۰۴ر۱۸۴ | ۵۷۷ر۱۸۴ | ۴۷۳ر۰۰۰ | بانک صادرات ایران | ۲۷۹۵۰۰ | ۸ |
| ۴۹ | ۳۲۲ر۰۰۰ | ۹۸۵ر۰۰۰ | ۶۶۳ر۰۰۰ | بانک ملت | ۲۸۰۰۰۰ | ۹ |
| ۰ | ۰ | ۱۸۸ر۰۰۰ | ۱۸۸ر۰۰۰ | بانک توسعه صادرات | ۲۸۰۱۰۰ | ۱۰ |
| -۷۳ | -۱۳۴ر۰۱۶ | ۵۰ر۰۰۰ | ۱۸۴ر۰۱۶ | شرکت دولتی پست بانک | ۲۸۳۹۰۰ | ۱۱ |
| — | — | ۲۰۶ر۷۵۰ | — | بانک رفاه کارگران | ۲۷۷۵۰۰ | ۱۲ |

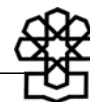
مأخذ: لایحه بودجه سال ۱۳۸۵ و قانون بودجه سال ۱۳۸۴، سازمان مدیریت و برنامه‌ریزی.



در این بخش متن تبصره‌های لایحه بودجه سال ۱۳۸۵ کل کشور مرتبط با شرکت‌های بخش بازرگانی و بانک و بیمه مورد بررسی قرار می‌گیرد. لازم به ذکر است برخی احکام مندرج در متن تبصره‌ها مرتبط با کلیه شرکت‌های دولتی می‌باشد که در این قسمت از آن‌ها صرف‌نظر می‌گردد و صرفاً تبصره‌هایی که ارتباط مستقیم با شرکت‌های بخش بازرگانی و بیمه و بانک دارند مورد بررسی قرار خواهد گرفت.

● « » « »

به دولت اجازه داده می‌شود از محل حساب ذخیره ارزی حداکثر معادل ۱۰ درصد (۱۰٪) مانده موجودی حساب مذکور پس از کسر تعهدات بند «د» ماده (۱) قانون برنامه چهارم توسعه اقتصادی، اجتماعی و فرهنگی جمهوری اسلامی ایران در ابتدای سال را به صورت تسهیلات به بانک‌های دولتی پرداخت نماید تا به عنوان سهم‌الشرکه بانک در سندیکای تأمین مالی بخش غیردولتی با رعایت قانون عملیات بانکی بدون ربا مصوب ۱۳۶۲/۶/۸ مورد استفاده قرار بگیرد.



۲. حجم بودجه بانکها نیز نسبت به سال گذشته ۴۶ درصد افزایش یافته است و یک بانک (بانک رفاه) نسبت به سال گذشته بر تعداد آنها افزوده گشته است. مروری بر اقلام بودجه‌ای این شرکتها نشان می‌دهد تغییرات درآمد و هزینه به نحوی بوده است که منجر به افزایش سود و در نتیجه افزایش مالیات پرداختی گردیده است. سرمایه‌گذاری شرکتها نیز در بخش بازرگانی کاهش یافته و در بیمه‌ها با افزایش جزئی همراه بوده است.

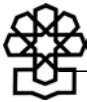
۳. نسبت هزینه به درآمد شرکت‌های بازرگانی که در سال ۱۳۸۴ معادل ۱۰۱ درصد بوده است، به عبارتی بیش از درآمد خود هزینه داشتند، در سال ۱۳۸۵ به ۹۹ درصد کاهش یافته است که این امر نشان‌دهنده بهبود وضعیت شرکت‌های این بخش است. در مورد بیمه‌ها نیز این نسبت از ۹۸ درصد به ۹۷ درصد کاهش یافته است که نشان‌دهنده بهبود وضعیت در شرکت‌های بیمه‌ای می‌باشد. در مورد بانکها نسبت هزینه به درآمد در سال ۱۳۸۴ معادل ۹۲ درصد بوده که به ۸۸ درصد کاهش یافته است که نشان‌دهنده پیشرفت در این زمینه می‌باشد. سهم اعتبارات منابع عمومی در سرمایه‌گذاری کل شرکت‌های بازرگانی از ۷ درصد در سال ۱۳۸۴ به ۱۲ درصد در سال ۱۳۸۵ افزایش یافته است که نشان‌دهنده اتکای بیشتر شرکت‌های این بخش به منابع عمومی در جهت سرمایه‌گذاری می‌باشد.

۴. در بند «ض» تبصره «۲» به دولت اجازه داده شده است به منظور افزایش سرمایه صندوق ضمانت صادرات ایران تا مبلغ بیست میلیون (۲۰,۰۰۰,۰۰۰) دلار از حساب ذخیره ارزی برداشت نماید. مروری بر بودجه صندوق ضمانت صادرات ایران (طی ردیف ۲۸۰۹۶۱) نشان می‌دهد جهت تحقق این امر مبلغ ۱۷۹ میلیارد ریال هزینه‌های سرمایه‌ای در نظر گرفته شده که از محل سایر دریافتها در حساب‌های سرمایه‌ای شرکت تأمین می‌گردد. اما علاوه بر مبلغ فوق، در حساب‌های جاری ردیف مذکور نیز مبلغ ۱۷۹ میلیارد ریال هزینه درج شده که از محل منابع عمومی دولت تأمین گردیده است. انجام این هزینه و تأمین آن از محل منابع عمومی دولت فاقد دلایل و توجیه قانونی می‌باشد.

۵. همچنین طبق روال همه ساله احکام مرتبط با یارانه کالاهای اساسی در بند «ب» تبصره «۱۵» درج می‌گردد که در لایحه بودجه سال ۱۳۸۵ نیز این امر صورت پذیرفته است. علاوه بر آن، در پیوست ۲ ذیل ردیف فرعی ۲۶۶۵۰۱ مربوط به سازمان حمایت تولیدکنندگان و مصرف‌کنندگان نیز مبلغ یارانه کالاهای اساسی درج می‌گردد که در محل درآمد از سایر دریافتها تأمین می‌شد و به مبلغ مساوی در قسمت هزینه‌ها درج می‌گردد. البته در انتهای فهرست شرکت‌های زیان‌ده بخش بازرگانی معادل این رقم به عنوان اقلام دوبرار منظور از سر جمع کاسته می‌گردد. در لایحه بودجه سال ۱۳۸۵ این ردیف فرعی حذف گردیده است و با توجه به این که احکام آن در متن بند «ب» تبصره «۱۵» آورده شده است حذف این ردیف فاقد توجیه به نظر می‌رسد.

.

۱. جهت بهبود وضعیت شرکت‌های بخش بازرگانی پیشنهاد می‌گردد براساس احکام مندرج در برنامه‌های توسعه، وظایف حاکمیتی به وزارت بازرگانی منتقل و وظایف تصدی‌گری نیز به بخش




خصوصی واگذار گردد تا در این بخش از تعداد و حجم بودجه شرکت‌های زیان‌ده کاسته شود. ضمن آن‌که لازم است ساختار شرکت‌های سودده و نحوه مدیریت آنها به‌نحوی اصلاح گردد که منجر به سودآوری بیشتر و در نتیجه کمک بیشتر این شرکت‌ها به بودجه عمومی در جهت تحقق اهداف اقتصادی کشور شود.

۲. در خصوص شرکت‌های بیمه نیز ترتیبی اتخاذ گردد که ضمن حذف ردیف زیان‌ده مربوط به صندوق ضمانت صادرات ایران، با بالا بردن بهره‌وری و بهبود عملکرد این شرکت‌ها و با توجه به شرایط آینده و رقابت تنگاتنگ بیمه‌های خصوصی با این بیمه‌ها، ضمن کاستن از هزینه‌های غیرضروری و بالا بردن کمیت و کیفیت خدمات بیمه‌ای، در جهت حفظ بازار و بهبود خدمات گام بردارند.

۳. با گسترش بانک‌های خصوصی، بانک‌های دولتی نیز ناگزیر به اصلاح ساختار و مدیریت و کاستن از هزینه‌های زائد و بهبود خدمات جهت حفظ بازار و مشتریان خود هستند. بالا بردن بهره‌وری و استفاده از دستاوردهای فناوری اطلاعات و بهبود وضعیت ارائه خدمات در این زمینه راهگشا خواهد بود.

۴. گنجاندن موادی جهت الزام بانک‌ها به گسترش سریع استفاده از فناوری اطلاعات به‌منظور کاهش هزینه‌های بانک‌ها و عموم مردم، الزام بانک‌ها به کاهش نرخ تسهیلات اعطایی، بالا بردن بهره‌وری و کاهش هزینه‌ها، ضروری به نظر می‌رسد.



۱. قانون بودجه سال ۱۳۸۴ کل کشور، ماده واحده، تبصره‌ها و جداول کلان منابع و مصارف بودجه عمومی دولت، مصوب ۱۳۸۳/۱۲/۲۵ مجلس شورای اسلامی، تهران، سازمان مدیریت و برنامه‌ریزی کشور، معاونت امور اداری، مالی و منابع انسانی، مرکز مدارک علمی، موزه و انتشارات، ۱۳۸۴.

۲. لایحه بودجه سال ۱۳۸۵ کل کشور، پیوست شماره ۴، منابع و مصارف و ردیف‌ها (ملی) مصوب ۱۳۸۴ و پرداختی ۱۳۸۳، سازمان مدیریت و برنامه‌ریزی کشور، تهران، معاونت امور اداری، مالی و منابع انسانی، مرکز مدارک علمی، موزه و انتشارات، ۱۳۸۴.

۳. لایحه بودجه سال ۱۳۸۵ کل کشور، ماده واحده، تبصره‌ها و جداول کلان منابع و مصارف بودجه عمومی دولت، سازمان مدیریت و برنامه‌ریزی کشور، تهران، معاونت امور اداری، مالی و منابع انسانی، مرکز مدارک علمی، موزه و انتشارات، ۱۳۸۴.



:

درباره لایحه بودجه سال ۱۳۸۵ کل کشور (۳۸): شرکتهای بازرگانی

Report Title: About the Budget Bill 1385: Commercial Corporations

: مطالعات اقتصادی

: سعید غلامی باغی

: فتح‌ا. تاری

: کمیسیون اقتصادی

:

۱. شرکت بازرگانی (Commercial Corporation)

۲. بودجه (Budget)

:

در انتهای گزارش درج شده است.