

()


«

»

:

:

:



()

« »



یکی از مسائلی که آموزش و پرورش جهان در گذشته و کشورهای در حال توسعه و توسعه نیافته در حال حاضر و آینده با آن مواجهند کمبود شدید منابع مالی برای انجام فعالیت‌های آموزشی و پرورشی است و توجه بیشتر مسئولان و خانواده‌ها به بهبود کیفیت آموزش همراه با نوآوری‌های علمی و تکنولوژی، این معضل را حادث کرده است.

در نظام بودجه‌ریزی کشور جمهوری اسلامی ایران محدودیت منابع دولت و افزایش سریع هزینه‌ها موجب ایجاد عدم تعادل در منابع و مصارف دولت شده است. به عبارت دیگر، عدم توانایی مکانیسم دریافت منابع به خصوص بخش درآمدهای مالیاتی همواره در بودجه سالانه کشور کسری پنهان داشته و دارد که این کسری (تراز عملیاتی منفی، تفاوت درآمدها و هزینه‌ها) از طریق واگذاری دارایی‌های سرمایه‌ای و مالی جبران می‌شود که در اصل برنامه‌ریزان از سرمایه نسل آینده جهت پاسخگویی به مصرف و تقاضای فعلی جامعه استفاده می‌کنند. این کسری پنهان با نوسان قیمت نفت در بودجه سالانه به صورت کسری آشکار از سوی دستگاه‌های مختلف دولتی به خصوص آموزش و پرورش به دولت و سازمان مدیریت اعلام می‌شود و هر چقدر کاهش قیمت نفت بیشتر باشد، کسری آشکار حادث خواهد بود. بنابراین با این دیدگاه در این گزارش سهم هر یک از امور از کل بودجه و رشد




- مقدمه..... ۲
- مقایسه اعتبارات امور در کل بودجه عمومی دولت ۳
- اعتبارات آموزش و پرورش و بودجه عمومی دولت ۷



بودجه امور مختلف با تأکید بر آموزش و امور اجتماعی محاسبه و مورد تجزیه و تحلیل قرار می‌گیرد و در نهایت سهم بودجه آموزش و پرورش از کل بودجه عمومی دولت و ارقام بودجه‌ای وزارت آموزش و پرورش به تفکیک استان‌ها و ردیف‌های ملی در لایحه بودجه ۱۳۸۴ محاسبه شده است.

در این بخش از دو شاخص رشد و سهم هر یک از امور از کل در طی سال‌های ۱۳۸۰ تا ۱۳۸۴ کمک گرفته می‌شود که براساس شاخص رشد متأسفانه اعتبارات ردیف‌های متفرقه یا سایر امور بیش‌ترین رشد را داشته و در امور اقتصادی سال ۱۳۸۴ با رشد ۱۴۲۱ درصد مشاهده می‌شود و در امور اجتماعی در سال ۱۳۸۴، ۳۱/۴ درصد، بعد از امور دفاعی ۵۱/۲ درصد در رتبه سوم قرار گرفته است. نکته قابل توجه این‌که همه برنامه‌ریزان و سیاستگذاران و تدوین‌کنندگان بودجه به اهمیت نیروی انسانی به خصوص آموزش واقف هستند؛ ولی رشد بودجه در سایر امور از بالاترین میزان رشد برخوردار بود و در کل ۴۵/۹ درصد بودجه رشد داشته که در بخش زیربنایی امور اجتماعی ۲۷/۶ درصد رشد مشاهده می‌شود. جالب‌تر از آن سهم بودجه امور اجتماعی در سال ۱۳۸۰ حدود ۴۴ درصد بود که این رقم در سال ۱۳۸۴ با توجه به اقتصاد دانایی‌محور به ۲۵/۶ درصد کاهش یافته است و براساس نموداری که در صفحه بعد ترسیم شده است رابطه جایگزینی سهم اعتبارات امور اجتماعی به سایر امور می‌باشد که کاهش سهم امور اجتماعی به امور دفاعی یا اقتصادی قابل توجه بود؛ ولی اموری که نمی‌توان در آن به صورت شفاف برخورد کرد شاخص مهم‌تر دیگری که در این گزارش مورد تأکید بوده، سهم فصل آموزش از کل امور اجتماعی است که در سال ۱۳۸۴ این رقم حدود ۲ درصد افزایش یافته و در سال‌های قبل از این، از ۱۳۸۱ تا ۱۳۸۳ تقریباً ثابت (۴۶/۵ درصد) بوده است.



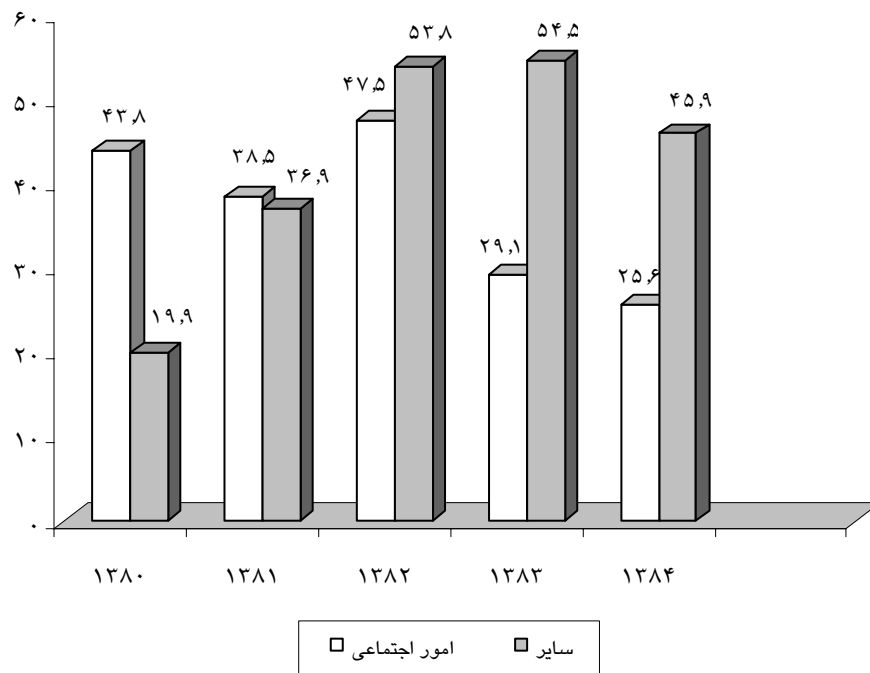
() -

() -						
امور عمومی	۱۴ر۲۳۶/۴	۱۵ر۵۷۰/۰	۱۸ر۸۶۵/۹	۲۰ر۰۵۴/۱	۱۷ر۷۶۰/۸	۱۷ر۲۹۷/۴
امور دفاع ملی	۲۰ر۶۸۳/۰	۲۱ر۲۴۸/۴	۲۶ر۰۳۰/۰	۲۶ر۸۰۹/۵	۴۰ر۵۴۴/۱	۲۷ر۰۶۳/۰
امور اجتماعی	۴۵ر۷۹۵/۸	۶۳ر۹۰۹/۹	۸۲ر۶۴۳/۹	۹۲ر۳۱۰/۳	۱۲۱ر۲۵۷/۵	۸۱ر۱۸۳/۵
امور اقتصادی	۳ر۰۶۹/۳	۴ر۰۱۱/۰	۴ر۰۱/۶	۵ر۰۱۵/۳	۷ر۶۲۸۱/۹	۱۸ر۵۹۵/۸
سایر	۲۰ر۷۵۲/۴	۶۱ر۱۶۸/۱	۱۵۳ر۶۰۸/۶	۱۷۲ر۶۹۶/۹	۲۱۷ر۳۳۱/۴	۱۲۵ر۱۱۱/۷
	/	/	/	/	/	/
سهم عمومی (درصد)	۱۳/۶	۹/۴	۶/۶	۶/۳	۳/۸	۶/۴
امور دفاع ملی	۱۹/۸	۱۲/۸	۹/۱	۸/۵	۸/۶	۱۰/۱
امور اجتماعی	۴۳/۸	۳۸/۵	۲۸/۹	۲۹/۱	۲۵/۶	۳۰/۲
امور اقتصادی	۲/۹	۲/۴	۱/۶	۱/۶	۱۶/۱	۶/۹
سایر	۱۹/۹	۳۶/۹	۵۳/۸	۵۴/۵	۴۵/۹	۴۶/۵
	/	/	/	/	/	/
رشد سالانه اعتبارات هر یک از امور (درصد)	—	۹/۴	۲۱/۲	۶/۳	-۱۱/۴	۵/۷
امور دفاع ملی	—	۲/۷	۲۲/۵	۳/۰	۵۱/۲	۱۸/۳
امور اجتماعی	—	۳۹/۶	۲۹/۳	۱۱/۷	۳۱/۴	۲۷/۶
امور اقتصادی	—	۳۰/۷	۱۴/۷	۹/۰	۱ر۴۲۱/۰	۱۲۳/۳
سایر	—	۱۹۴/۷	۱۵۱/۱	۱۲/۴	۲۵/۸	۷۹/۹
	/	/	/	/	/	/



(میلیارد ریال)

۵۸,۶۸۵/۴	۳۳,۱۸۲/۵	۲۹,۳۳۴/۲	۲۲,۹۵۶/۱	آموزش و پرورش
	۶,۲۶۳/۳	۵,۶۱۷/۵	۴,۵۵۶/۶	آموزش عالی
	۲,۹۵۸/۷	۲,۷۷۶/۳	۱,۹۵۵/۱	آموزش فنی و حرفه‌ای
/	/	/	/	
	۳,۰۵۵/۶	۲,۷۵۳/۵	۱,۷۰۶/۶	تحقیقات
۹,۱۱۲/۸	۳,۲۸۲/۷	۲,۷۰۴/۷	۱,۷۹۷/۲	فرهنگ و هنر
۱۲,۷۱۳/۸	۱۱,۳۵۱/۶	۱۰,۳۵۶/۳	۷,۳۱۴/۷	بهداشت، درمان و تغذیه
۲۸,۲۵۹/۲	۳۰,۰۸۶/۳	۲۷,۲۸۶/۱	۲۲,۳۴۰/۹	تأمین اجتماعی و بهزیستی
۲,۴۸۶/۴	۸۱۳/۸	۷۱۵/۷	۵۴۴/۱	تربیت بدنی و امور جوانان و زنان
	۲۴/۶	۲۲/۳	۲۲/۳	عمران شهرها
	۴۲۶/۳	۳۴۱/۵	۳۳۳/۰	عمران و نوسازی روستاها
	۳۱۰/۳	۱۶۸/۳	۱۴۷/۳	تأمین مسکن
	۲۹۴/۴	۳۱۰/۰	۱۷۶/۷	حفاظت محیط زیست
	۵۰/۶	۵۵/۲	۵۹/۳	عملیات چند منظوره توسعه نواحی
	۲۰۹/۶	۲۰۲/۳	۰/۰	تعاون
/	/	/	/	
۴۸/۴۰	۴۶/۶۰	۴۶/۲۷	۴۶/۶۵	سهم فصل آموزش از امور اجتماعی






یکی از مهم‌ترین شاخص‌هایی که همواره مورد توجه سیاستگذاران و برنامه‌ریزان جهت تبیین جایگاه آموزش در نظام‌های مالی بوده سهم بودجه آموزش و پرورش از بودجه عمومی دولت یعنی (تلاش مالی) و علاوه بر آن تلاش ملی یعنی سهم بودجه آموزش و پرورش از تولید ناخالص داخلی است که در این بخش ابتدا بودجه آموزش و پرورش در بخش هزینه‌ای، درآمد اختصاصی و تملک دارایی‌های سرمایه‌ای و به تفکیک اعتبارات دستگاه‌ها و ردیف‌های ملی و اعتبارات استانی از سال ۱۳۸۱ تا ۱۳۸۴ محاسبه شده است.

بر این اساس در سال ۱۳۸۲ بودجه عمومی دولت از رشد ۸۲/۵ درصد برخوردار بود، در حالی که آموزش و پرورش ۲۲/۲ درصد که اگر استان‌ها بتوانند سهم بودجه‌ای سال ۱۳۸۴ خود را با توجه به سهم بودجه‌ای آموزش و پرورش در سال ۱۳۸۲ از سازمان مدیریت استان‌ها دریافت نمایند رشد بودجه عمومی دولت در سال ۱۳۸۴ معادل ۵/۴ درصد در حالی که خوشبختانه برای آموزش و پرورش ۱۷/۹ درصد در نظر گرفته است. براساس شاخص سهم اعتبارات هزینه‌ای و درآمد اختصاصی آموزش و پرورش از بودجه عمومی دولت در سال ۱۳۸۱ حدود ۱۵ درصد بوده که این رقم به حدود ۱۲ درصد در سال ۱۳۸۴ کاهش یافته است.

در بخش تملک دارایی‌های سرمایه‌ای اگر چنانچه بودجه استانی فصل آموزش فقط به آموزش و پرورش اختصاص یابد سهم بودجه عمرانی آموزش و پرورش از دولت از ۳/۱۴ درصد در سال ۱۳۸۱ به ۴/۵۵ درصد افزایش یافته است.

در کل سهم اعتبارات آموزش و پرورش از بودجه عمومی دولت در سال‌های ۱۳۸۲ و ۱۳۸۳ به ترتیب ۸/۷ و ۹/۳ بوده که در سال ۱۳۸۴ به ۱۰/۳ افزایش یافته است.

سهم اعتبارات آموزش و پرورش از تولید ناخالص داخلی نیز در این دوره کاهش یافته از ۳/۴۶ درصد در سال ۱۳۸۱ به ۲/۹۷ در سال ۱۳۸۴ براساس آمار و ارقام



حساب‌های بانک مرکزی تولید ناخالص داخلی محاسبه شده است.

نکته قابل توجه در خصوص سهم واقعی آموزش و پرورش از کل بودجه دولت با احتساب یارانه‌های ارزی، نفتی و... حامل‌های انرژی این سهم میانگین از سال ۱۳۷۵ تا ۱۳۸۱ حدود ۷ درصد بوده است و این مهم‌ترین مشکل ساختاری بودجه آموزش و پرورش است. جالب‌تر این‌که تمامی دست‌اندرکاران به نقش آموزش در فرایند رشد و توسعه پایدار کشور واقف هستند ولی در اختصاص بودجه به آموزش و پرورش محدودیت ایجاد می‌کند.

در لایحه بودجه سال ۱۳۸۴ سهم اعتبارات امور اجتماعی کاهش و سهم اعتبارات ردیف‌های متفرقه و سایر امور افزایش یافته است. به نظر در خصوص اختصاص بودجه به این نهاد زیربنایی توسعه باید تدبیری اندیشیده شود که حداقل کسری را برای یک بار و آخرین بار در لایحه بودجه ۱۳۸۴ داشته باشیم و این مشکل ساختاری که از سوی کارشناسان سازمان مدیریت هر ساله تکرار می‌شود حل گردد.

همچنین توصیه می‌شود شورای برنامه‌ریزی استان بودجه سال ۱۳۸۴ آموزش و پرورش را بدون کسری تدوین نماید و اگر نمایندگان محترم مجلس صلاح می‌دانند این پیشنهاد به صورت یک تبصره در قانون بودجه منظور شود.



۴۰۶۹۸/۴	۳۴۲۴۹/۰	۳۰۰۴۳/۰	۲۴۳۳۶/۹	سازمان‌های آموزش و پرورش	()
۳۶۸۸/۸	۳۰۳۶/۳	۲۴۹۹/۲	۲۰۳۴/۴	مدیریت‌های نوسازی، توسعه و تجهیز مدارس	
۴۴۳۸۷/۲	۳۷۲۸۵/۳	۳۲۵۴۲/۲	۲۶۳۷۱/۳	جمع اعتبارات استانی	
۶۷۴۶/۹	۶۱۶۳/۵	۶۴۳۴/۲	۵۶۶۲/۹	دستگاه‌ها و ردیف‌های ملی	
۵۱۱۳۴/۱	۴۳۴۴۸/۸	۳۸۹۷۶/۴	۳۲۰۳۴/۲	جمع اعتبارات وزارت آموزش و پرورش	
۴۹۸۵۷۶/۵	۴۶۸۹۴۴/۷	۴۴۶۹۷۸/۴	۲۸۴۷۷۲/۸		
۱۷۲۱۳۹۳	۱۳۸۰۸۷۵	۱۰۷۷۱۷	۹۲۵۹۰۶	(GDP)	
۱۱/۹۶	۱۰/۶۸	۹/۹۰	۱۴/۷۹	اعتبارات هزینه‌ای	()
۴/۵۵	۳/۶۹	۳/۷۰	۳/۱۴	اعتبارات تملک دارایی‌های سرمایه‌ای	
/	/	/	/		
/	/	/	/	(GDP)	

مآخذ: ۱. نماگرهای اقتصادی بانک مرکزی، خلاصه تحولات

۲. گزارش‌های عملکرد اعتبارات آموزش و پرورش



۴۰۶۹۸/۴	۳۴۲۴۹/۰	۳۰۰۴۳/۰	۲۴۳۳۶/۹	سازمان‌های آموزش و پرورش	اعتبارات هزینه‌ای و درآمد اختصاصی (میلیارد ریال)
۵۲/۰	۸۵/۹	۷۵/۴	۵۴/۷	مدیریت‌های نوسازی، توسعه و تجهیز مدارس	
۴۰۷۵۰/۴	۳۴۳۳۴/۹	۳۰۱۱۸/۴	۲۴۳۹۱/۶	جمع اعتبارات استانی	
۶۳۵۵/۹	۵۶۰۵/۲	۵۷۰۵/۱	۴۹۲۶/۲	دستگاه‌ها و ردیف‌های ملی	
۴۷۱۰۶/۳	۳۹۹۴۰/۱	۳۵۸۲۳/۵	۲۹۳۱۷/۸	جمع اعتبارات وزارت آموزش و پرورش	
/	/	/	/		
۱۷/۹	۱۱/۵	۲۲/۲		جمع اعتبارات وزارت آموزش و پرورش	()
۵/۴	۳/۳	۸۲/۵			
۰/۰	۰/۰	۰/۰	۰/۰	سازمان‌های آموزش و پرورش	
۴۳۷۱/۰	۲۹۵۰/۴	۲۴۲۲/۸	۱۹۷۹/۷	مدیریت‌های نوسازی، توسعه و تجهیز مدارس	()
۴۳۷۱/۰	۲۹۵۰/۴	۲۴۲۲/۸	۱۹۷۹/۷	جمع اعتبارات استانی	
۳۹۱/۰	۵۵۸/۳	۷۲۹/۱	۷۳۶/۷	دستگاه‌ها و ردیف‌های ملی	
۴۷۶۲/۰	۳۵۰۸/۷	۳۱۵۲/۹	۲۷۱۶/۴	جمع اعتبارات وزارت آموزش و پرورش	
۱۰۴۶۸۹/۴	۹۵۰۸۱/۶	۸۵۲۰۶/۳	۸۶۵۲۶/۶		



۴۲۱۰۰۰	۰	۳۶۹۰۰۰	۵۲۰۰۰	سازمان نوسازی توسعه و تجهیز مدارس کشور	۱۲۷۶۰۰	۱۰
۷۷۹۰۰۰	۲۸۰۰۰۰	۸۲۰۰۰	۴۱۷۰۰۰	آموزشکده‌های فنی	۱۲۷۷۵۰	۱۱
۱۴۱۰۰۰	۳۲۰۰۰	۱۱۰۰۰	۹۸۰۰۰	سازمان آموزش و پرورش استثنایی	۱۲۷۸۰۰	۱۲
۴۰۵۳۳	۰	۵۰۰	۴۰۳۳	پژوهشکده کودکان استثنایی	۱۲۷۸۵۰	۱۳
۱۲۵۰۰۰	۰	۹۰۰۰	۱۱۶۰۰۰	نهضت سوادآموزی	۱۲۸۰۰۰	۱۴
۱۳۴۰۹۲۱	۰	۲۱۰۰۰	۱۱۳۰۹۲۱	شرکت سهامی کانون پرورش فکری کودکان و نوجوانان	۲۸۴۰۰۰	۱۵



(ارقام به میلیون ریال)

۱۰۳۳۳۰۰۰	۳۵۰۰۰۰	۷۷۰۰۰	۱۰۳۳۳۰۰۰	وزارت آموزش و پرورش	۱۲۷۵۰۰	۱
۴۷۹۰۴۰۰	۳۵۰۰۰۰	۱۴۴۰۹۰۰	۲۹۹۰۵۰۰	سازمان پژوهش و برنامه‌ریزی آموزشی	۱۲۷۵۰۴	۲
۲۲۰۰۰۰	۰	۰	۲۲۰۰۰۰	تغذیه رایگان و امور رفاهی دانش‌آموزان مناطق محروم	۱۲۷۵۱۱	۳
۱۲۰۰۰	۰	۱۰۰۰	۱۱۰۰۰	سازمان ملی پرورش استعدادهای درخشان	۱۲۷۵۱۷	۴
۱۵۰۰۰	۳۰۰۰۰	۵۰۰	۱۲۰۰۰	پژوهشکده تعلیم و تربیت	۱۲۷۵۲۶	۵
۲۵۰۰۰۰	۰	۳۵۰۰۰۰	۰	فعالیت‌های ورزشی مدارس	۱۲۷۵۳۲	۶
۱۶۷۰۰۰۰	۰	۰	۱۶۷۰۰۰۰	کمک به صندوق ذخیره فرهنگیان موضوع ماده (۱۴۷) قانون برنامه سوم	۱۲۷۵۴۱	۷
۵۵۰۱۰۰	۱۶۰۵۰۰	۸۰۶۰۰	۳۰۰۰۰۰	دانشگاه شهید رجایی	۱۲۷۵۴۲	۸
۱۳۰۰۰۰۰	۰	۰	۱۳۰۰۰۰۰	کمک به اجرای برنامه آموزش برای همه	۱۲۷۵۹۴	۹



۱	آذربایجان شرقی	۲۰۲۶۹۵۵	۲۰۲۲۷۷۹۹	۲۰۲۲۵۲۳۷	۱۳۴۴۲۵۲۰	۱۳۶۶۴۸۰۴	۲۰۹۲۰۱۴۶	۷۰/۸	۷۱/۵	۷۱/۵					
۲	آذربایجان غربی	۱۳۵۸۲۵۱	۱۳۹۵۴۵۷	۲۰۲۶۱۹۲۸	۱۰۵۴۵۱۵	۱۰۲۲۵۲۶۸	۱۳۴۲۰۱۶۳	۶۳/۶	۶۴/۶	۶۴/۶					
۳	اردبیل	۸۱۵۴۵۴	۹۲۹۴۸۵	۱۳۲۹۶۰۵	۵۵۳۷۲۸	۶۳۹۲۷۶	۷۸۳۹۱۲	۶۷/۹	۶۸/۸	۶۸/۸					
۴	اصفهان	۲۰۷۷۵۲۹۲	۲۰۱۸۳۸۲۸	۴۰۲۷۲۹۲	۱۸۰۲۰۰۰	۲۰۹۰۳۱۹	۲۰۶۴۳۰۸۱	۶۴/۹	۶۵/۷	۶۵/۷					
۵	ایلام	۵۶۷۵۴۴	۶۵۰۵۶۵	۸۳۰۳۱۸	۲۳۰۱۷۳	۲۸۵۹۲۰	۴۷۶۵۳۴	۵۸/۲	۵۹/۳	۵۹/۳					
۶	بوشهر	۷۲۵۸۱۸	۸۲۹۲۳۱	۱۰۰۷۴۰۲	۴۴۹۴۸۷	۵۲۲۸۲۸	۶۲۷۵۹۶	۶۱/۸	۶۲/۳	۶۲/۳					
۷	چهارمحال و بختیاری	۶۸۱۴۸۷	۷۷۶۷۴۴	۹۹۵۶۰۰	۴۵۱۶۶۸	۵۲۰۵۷۸	۶۶۷۲۵۶	۶۶/۳	۶۷/۰	۶۷/۰					
۸	خراسان	۳۲۹۴۰۲۹	۴۰۹۰۹۱۷۰	۶۲۲۴۱۵۶	۲۰۹۶۵۲۵۷	۳۴۲۶۱۲۹	۳۴۱۳۶۵۳	۶۹/۱	۶۹/۸	۶۹/۸					
۹	خوزستان	۲۰۴۵۲۸۶۲	۲۰۷۹۹۷۴۸	۳۲۴۵۷۴۶	۱۳۶۲۵۹۳۰	۱۳۸۷۹۴۲۲	۲۰۲۴۵۹۴۱	۶۶/۲	۶۷/۱	۶۷/۱					
۱۰	زنجان	۶۶۱۳۱۷	۷۵۴۵۸۷	۹۳۴۸۴۵	۴۱۸۷۱۳	۴۸۶۵۷۹	۶۰۲۸۱۵	۶۳/۳	۶۴/۵	۶۴/۵					
۱۱	سمنان	۵۲۲۸۱۸۱	۵۹۸۱۵۲	۷۱۳۵۵۲	۲۹۳۱۲۰	۳۴۳۷۱۷	۴۱۰۰۳۰	۵۶/۱	۵۷/۵	۵۷/۵					
۱۲	سیستان و بلوچستان	۱۰۹۶۳۸۶	۱۳۲۴۴۴۴	۱۳۶۷۱۲۱۳	۷۲۳۲۷۳	۸۳۵۱۲۰	۱۳۱۲۱۱۵۵	۶۶/۰	۶۷/۱	۶۷/۱					
۱۳	شهر تهران														
۱۴	شهرستان‌های تهران	۵۰۴۶۷۸۲۹	۶۲۳۹۲۳۱	۷۸۱۰۸۳	۱۳۵۷۷۷۳۴	۱۳۲۰۴۳۲	۲۰۲۶۴۳۲۵	۶۹/۴	۶۰/۸	۸۰/۰					
۱۵	فارس	۲۰۹۴۳۱۷۹	۲۰۳۷۱۱۷۸	۴۰۱۷۸۵۹۸	۲۰۱۴۶۴۱	۲۰۲۳۰۵۷۳	۲۰۷۳۷۶۱	۶۸/۵	۶۹/۱	۶۹/۱					
۱۶	قزوین	۶۵۱۷۷۲	۷۴۲۰۹۸	۹۵۸۹۱۵	۴۱۹۹۶۵	۴۸۶۵۶۵	۶۲۸۲۲۲	۶۴/۴	۶۵/۶	۶۵/۶					
۱۷	قم	۵۸۲۹۰۷	۶۷۹۲۵۸	۸۵۴۱۹۶	۳۴۵۳۲۶	۴۰۲۷۹۵	۵۰۶۵۳۲	۵۹/۲	۵۹/۳	۵۹/۳					
۱۸	کردستان	۹۶۶۰۴۳	۱۱۱۰۷۷۸	۱۳۶۷۱۹۹	۶۱۷۰۴۲	۷۱۶۱۶۰	۸۸۱۳۴۵	۶۳/۹	۶۴/۵	۶۴/۵					
۱۹	کرمان	۱۳۷۶۸۴۲۰	۲۰۱۴۱۴۸	۲۰۴۸۷۴۰۱	۱۳۴۴۲۵۲۰	۱۳۴۴۰۱۰۴	۱۳۷۷۸۴۷۸	۷۰/۶	۷۱/۵	۷۱/۵					



۲۰	کرمانشاه	۱۳۲۶۸۴۳۱	۱۳۵۷۱۴۶۶	۱۳۹۵۰۷۴۷	۸۴۲۱۹۰	۹۸۴۳۱۹	۱۳۲۲۱۸۸۹	۶۱/۵	۶۲/۶	۶۲/۶					
۲۱	کهگیلویه و بویراحمد	۶۲۴۸۱۰	۷۱۴۹۲۷	۸۶۳۳۹۷	۴۲۰۰۰۰	۴۸۷۱۳۸	۵۸۸۳۰۲	۶۸/۱	۶۸/۱	۶۸/۱					
۲۲	گلستان	۱۰۴۰۰۸۱	۱۳۱۸۷۷۲۷	۱۳۴۶۶۳۵	۶۹۸۶۲۸	۸۰۹۹۱۵	۱۰۰۰۰۲۵	۶۷/۲	۶۸/۲	۶۸/۲					
۲۳	گیلان	۱۳۷۲۵۸۲۵	۱۳۹۶۶۴۰۵	۲۰۴۰۹۰۹	۲۰۳۱۳۳۲	۱۳۱۳۱۲۹۸	۱۳۰۰۵۸۳۳	۶۵/۶	۶۶/۶	۶۶/۶					
۲۴	لرستان	۱۳۲۰۲۲۶	۱۳۳۸۲۴۴۷	۱۳۶۹۶۰۵۰	۷۹۰۰۰۰	۹۱۵۶۹۶	۱۳۱۲۳۴۱۸	۶۵/۳	۶۶/۲	۶۶/۲					
۲۵	مازندران	۲۰۱۰۰۵۴۸	۲۰۴۱۴۱۳۳	۳۰۱۴۰۱۷	۱۳۴۳۷۷۳۸	۱۳۶۵۸۶۱۷	۲۰۷۰۷۰۷۶۴	۶۸/۴	۶۸/۷	۶۸/۷					
۲۶	مرکزی	۸۶۴۷۸۰	۹۸۸۲۶۷	۱۳۲۲۲۰۹	۵۵۲۱۱۹	۶۳۹۶۲۱	۷۹۷۵۰۴	۶۳/۸	۶۴/۷	۶۴/۷					
۲۷	هرمزگان	۸۰۴۹۰۹	۹۱۱۲۲۰	۱۳۰۶۷۳۴	۴۹۲۹۵۴	۵۷۰۹۷۰	۷۵۶۱۳۹	۶۱/۲	۶۲/۷	۶۲/۷					
۲۸	همدان	۱۳۱۷۸۹۲۴	۱۳۳۴۵۸۸۴	۱۳۶۵۰۱۴۲	۷۹۰۷۲۸	۹۱۴۱۵۸	۱۳۱۲۰۸۱۷	۶۷/۱	۶۷/۹	۶۷/۹					
۲۹	یزد	۸۰۷۵۱۷	۹۲۲۲۲۵	۱۳۱۳۳۴۰۵	۵۲۳۰۲۲	۶۰۵۷۸۰	۷۴۴۳۹۹۷	۶۴/۸	۶۵/۷	۶۵/۷					
								/	/	/					

* در ستون اعتبار مصوب سال ۱۳۸۳ حداقل سهم سازمان‌های آموزش و پرورش استان‌ها که باید براساس بخشنامه معاون اول محترم رئیس‌جمهور تعیین می‌شد، منظور شده است و اعتبار مصوب سال ۱۳۸۳ استان‌ها مبلغ ۷۲۰ میلیارد ریال کمتر از سهم واقعی آن‌ها است.

** پیش‌بینی اعتبار سال ۱۳۸۴ سازمان‌های آموزش و پرورش استان‌ها با اعمال نسبت‌های سال ۱۳۸۳ سازمان‌های مذکور به کل اعتبارات استانی محاسبه شده است.



۱۶/۷	۱ر۰۰۰	۷ر۰۰۰	۶ر۰۰۰	۱۲۷۶۰۰	مطالعه و تکمیل ساختمان مجتمع فنی و حرفه‌ای دکتر شریعتی	۳۰۱۰۶۰۰۹	
۹/۱	۵ر۰۰۰	۶۰ر۰۰۰	۵۵ر۰۰۰	۱۲۷۶۰۰	تکمیل و توسعه فضاهای آموزشی و کارگاهی آموزشگاه‌های فنی	۳۰۱۳۰۱۲	
۱۲/۰	۳ر۰۰۰	۲۸ر۰۰۰	۲۵ر۰۰۰	۱۲۷۶۰۰	احداث ساختمان خوابگاه‌های آموزشگاه فنی	۳۰۱۱۲۰۹۱	
۱۲/۰	۳ر۰۰۰	۲۸ر۰۰۰	۲۵ر۰۰۰	۱۲۷۶۰۰	تسهیلات زیربنایی رفاهی و کمک آموزشی آموزشگاه‌های فنی	۳۰۱۱۲۰۹۲	
۰/۰	۰	۱۰ر۰۰۰	۱۰ر۰۰۰	۱۲۷۶۰۰	مطالعه و اجرای مقاوم‌سازی مدارس تهران	۳۰۱۱۲۱۷۰	
۰/۰	۰	۵ر۰۰۰	۵ر۰۰۰	۱۲۷۶۰۰	تعمیرات ساختمان و تأمین ماشین‌آلات و تجهیزات	۳۰۱۱۵۰۰۷	
۳۰/۲	۵۸۰۰	۲۵ر۰۰۰	۱۹ر۲۰۰	۱۲۷۶۰۰	احداث و تکمیل ساختمان سازمان نوسازی مدارس کشور و ادارات کل آموزش و پرورش و نوسازی مدارس	۳۰۱۱۵۰۰۹	
۱۰۰/۰	۲۰۰ر۰۰۰	۲۰۰ر۰۰۰	۰	۱۲۷۶۰۰	احداث مدارس شبانه‌روزی در مناطق محروم	—	
/							
۹/۹	۷۲۰	۸ر۰۰۰	۷ر۲۸۰	۱۲۷۸۰۰	تجهیزات کمک آموزشی	۳۰۱۱۲۰۹۵	
۱۰/۳	۲۸۰	۳ر۰۰۰	۲ر۷۲۰	۱۲۷۸۰۰	تعمیرات ساختمان و تأمین ماشین‌آلات و تجهیزات	۳۰۱۱۵۰۰۴	
/							
۳۵/۱	۱ر۳۰۰	۵ر۰۰۰	۳ر۷۰۰	۱۲۸۰۰۰	تجهیزات کمک آموزشی	۳۰۱۱۲۰۹۶	
-۷/۰	-۳۰۰	۴ر۰۰۰	۴ر۳۰۰	۱۲۸۰۰۰	تعمیرات ساختمان و تأمین ماشین‌آلات و تجهیزات	۳۰۱۱۵۰۰۵	
۱۲/۵	۱ر۰۰۰	۹ر۰۰۰	۸ر۰۰۰				
۵۵/۴	۲۶۱ر۷۰۰	۷۳۴ر۰۰۰	۴۷۲ر۳۰۰				



(-)

(مبالغ به میلیون ریال)

۱۶/۷	۱ر۰۰۰	۷ر۰۰۰	۶ر۰۰۰	۱۲۷۵۰۰	تجهیز مدارس عشایری	۳۰۱۰۲۰۰۳	
۰/۰	۰	۲۰ر۰۰۰	۲۰ر۰۰۰	۱۲۷۵۰۰	خرید مدارس استیجاری	۳۰۱۰۲۰۰۴	
-۲۵/۰	-۴ر۵۰۰	۱۳ر۵۰۰	۱۸ر۰۰۰	۱۲۷۵۰۰	تجهیزات کمک آموزشی	۳۰۱۱۲۰۰۲	
۲۵/۰	۱ر۰۰۰	۵ر۰۰۰	۴ر۰۰۰	۱۲۷۵۰۰	تعمیر و تجهیز اردوگاه‌ها و کانون‌های پرورشی	۳۰۱۱۲۰۹۷	
۰/۰	۰	۱۲ر۰۰۰	۱۲ر۰۰۰	۱۲۷۵۰۰	تعمیرات ساختمان و تأمین ماشین‌آلات و تجهیزات	۳۰۱۱۵۰۰۱	
۰/۰	۰	۲۰ر۰۰۰	۲۰ر۰۰۰	۱۲۷۵۰۰	تسهیلات اعتباری مؤسسات آموزشی غیرانتفاعی	۳۰۱۱۶۰۰۱	
- /	-						
۱۰۰/۰	۵۰۰	۵۰۰	۰	۱۲۷,۵۲۶	پژوهشکده تعلیم و تربیت		
۲۲/۹	۱ر۶۰۰	۸ر۶۰۰	۷ر۰۰۰	۱۲,۵۴۲	دانشگاه شهید رجایی		
۶۹/۸	۳۳۷,۰۰۰	۸۲ر۰۰۰	۴۸ر۳۰۰	۱۲۷,۷۵۰	آموزشگاه‌های فنی		
۱۰۰/۰	۵۰۰	۵۰۰	۰	۱۲۷,۸۵۰	پژوهشکده کودکان استثنایی		
۶۵/۶	۳۶ر۳۰۰	۹۱ر۶۰۰	۵۵ر۳۰۰	۱۲۷۵۰۱	کمک به طرح‌های تملک دارایی‌های سرمایه‌ای مؤسسات آموزش و پژوهشی - موضوع ماده ۴۹ قانون برنامه چهارم	۳۰۱۰۷۱۶۸	
۰/۰	۰	۱۴ر۰۰۰	۱۴ر۰۰۰	۱۲۷۵۰۴	گسترش فناوری ارتباطات و اطلاعات در آموزش و پرورش	۱۰۵۰۷۰۰۳	
-۵۵/۰	-۳ر۳۰۰	۲ر۷۰۰	۶ر۰۰۰	۱۲۷۵۰۴	احداث موزه علوم و فنون	۳۰۱۱۲۰۰۱	
۱۰/۰	۲۰۰	۲ر۲۰۰	۲ر۰۰۰	۱۲۷۵۰۴	تعمیرات ساختمان و تأمین ماشین‌آلات و تجهیزات	۳۰۱۱۵۰۰۲	
- /	-						
۲۵/۰	۲۰۰	۱ر۰۰۰	۸۰۰	۱۲۷۵۱۷	تعمیرات ساختمان و تأمین ماشین‌آلات و تجهیزات	۳۰۱۱۵۰۰۳	
۵۰/۰	۱۰ر۰۰۰	۳۰ر۰۰۰	۲۰ر۰۰۰	۱۲۷۵۳۲	تأمین تجهیزات و ماشین‌آلات	۳۰۵۰۵۰۰۳	
۲۰/۰	۱ر۰۰۰	۶ر۰۰۰	۵ر۰۰۰	۱۲۷۶۰۰	تکمیل و تجهیز ۱۳ مرکز آموزش و تربیت نیروی انسانی	۳۰۱۰۶۰۰۸	



:	
<p data-bbox="1209 406 2128 494">: درباره لایحه بودجه سال ۱۳۸۴ کل کشور (۱۲) آموزش و پرورش «نهاد مصرفی یا سرمایه‌ای»</p> <p data-bbox="1836 582 2038 622">: مطالعات فرهنگی</p> <p data-bbox="1657 630 1982 678">: صمد برزوئیان، کورش بزرگی</p> <p data-bbox="1848 686 2016 726">: حمید صراف</p> <p data-bbox="1713 734 2038 774">: کمیسیون آموزش و تحقیقات</p> <p data-bbox="2004 790 2027 821">:</p> <p data-bbox="1713 917 1736 949">:</p> <p data-bbox="1747 957 2128 1005">.۱ آموزش و پرورش (Education)</p> <p data-bbox="1926 1013 2128 1053">.۲ بودجه (Budget)</p> <p data-bbox="1780 1061 2128 1101">.۳ کسری بودجه (Budget Defiat)</p> <p data-bbox="1848 1157 1870 1189">:</p> <p data-bbox="1848 1204 2128 1244">.۱ لایحه بودجه سال ۱۳۸۴.</p> <p data-bbox="1724 1252 2128 1292">.۲ قوانین بودجه سال‌های ۱۳۸۳-۱۳۸۱.</p> <p data-bbox="1612 1300 2128 1340">.۳ گزارش‌های عملکرد اعتبارات آموزش و پرورش.</p> <p data-bbox="1601 1348 2128 1388">.۴ نماگرهای اقتصادی بانک مرکزی، خلاصه تحولات.</p>	