

اتاق بازرگانی، صنایع، معادن و کشاورزی
خراسان رضوی

عنوان:

بررسی لایحه بودجه ۱۴۰۳ استان خراسان رضوی

مرکز پژوهش‌های اتاق بازرگانی، صنایع، معادن و کشاورزی خراسان رضوی

اردیبهشت ۱۴۰۳



شناسنامه گزارش



اتاق بازرگانی، صنایع، معادن و کشاورزی
خراسان رضوی

عنوان:

بررسی لایحه بودجه ۱۴۰۳ استان خراسان رضوی

مرکز پژوهش‌های اتاق بازرگانی، صنایع، معادن و کشاورزی خراسان رضوی

تهیه کننده: نجمه سوری ناصری، سعیده به نژاد

ناظر: شهرام عیدی زاده

واژگان کلیدی: بودجه، لایحه بودجه ۱۴۰۳

تاریخ انتشار: اردیبهشت ۱۴۰۳

نشانی: مشهد مقدس - خیابان امام خمینی - جنب باغ ملی - ساختمان اتاق بازرگانی - کد پستی: ۹۱۳۷۷۳۴۱۹۵



اتاق بازرگانی، صنایع، معادن و کشاورزی
خراسان رضوی

سیمای کلی لایحه بودجه ۱۴۰۳



اتاق بازرگانی، صنایع، معادن و کشاورزی
خراسان رضوی

بودجه کل کشور

۴۹۴۷
۶۳۴۷

بودجه شرکت های دولتی
۲۸۸۳
(سهم از بودجه کل) ۵۴.۳٪
۳۷۴۱
۵۷.۷٪

بودجه عمومی دولت
۲۲۶۳
(سهم از بودجه کل) ۴۵.۷٪
۲۸۳۷
۴۴.۶۹٪

۲۵۶۲
هزینه های جاری ۱۵۰۸
۱۸۷۸
تملك دارایی های سرمایه ای ۳۷۵
۴۰۰
تملك دارایی های مالی ۱۹۸
۲۸۳

منابع-مصارف عمومی دولت
۲۰۸۲
۲۵۶۳

درآمد-مصارف اختصاصی دولت
۱۸۱
۲۷۵

درآمد مالیاتی
۱۲۸۹

سایر درآمدها
۲۳۳

درآمدها
۱۰۵۴
۱۵۲۳

هزینه ها
۱۵۰۸
۱۸۷۸

تراز عملیاتی
-۴۵۴
-۳۵۶

شکاف درآمد- هزینه

فروش نفت و گاز و
فرآورده های نفتی
۵۸۲

واگذاری دارایی سرمایه ای
۷۳۲
۶۴۴

تملك دارایی سرمایه ای
۳۷۵
۴۰۰

تراز سرمایه ای
-۳۵۷
-۲۴۴.۵

خالص فروش دارایی ها و سرمایه ها

فروش و واگذاری
اموال منقول و
غیرمنقول
۶۱.۸

واگذاری دارایی مالی
۲۹۶
۳۹۴

تملك دارایی مالی
۱۹۸
۲۸۳

تراز مالی
۹۸
-۱۱۱

خالص استقراض (ایجاد بدهی)

فروش و واگذاری
اوراق مالی و
اسلامی
۳۳۹

۳۹۴

سایر واگذاری ها
۶۵



منابع و مصارف بودجه ۱۴۰۳

مبالغ به میلیارد ریال

جدول شماره (۱): منابع و مصارف بودجه سال ۱۴۰۳

۱۴۰۳	مصارف	۱۴۰۳	منابع
۱۸,۷۸۷,۴۰۰	هزینه ها	۱۵,۲۳۳,۰۰۰	درآمدها
۴,۰۰۰,۰۰۰	تملك دارایی های سرمایه ای	۶,۴۴۵,۶۳۰	واگذاری دارایی های سرمایه ای
۲,۸۳۳,۰۰۰	تملك دارایی های مالی	۳,۹۴۱,۷۷۰	واگذاری دارایی های مالی
۲۵,۶۲۰,۴۰۰	جمع مصارف عمومی دولت	۲۵,۶۲۰,۴۰۰	جمع منابع عمومی دولت
۲,۷۵۱,۰۰۰	از محل درآمد های اختصاصی دولت	۲,۷۵۱,۰۰۰	درآمد های اختصاصی دولت
۲۸,۳۷۱,۴۰۰	مصارف بودجه عمومی دولت	۲۸,۳۷۱,۴۰۰	منابع بودجه عمومی دولت
۳۷,۴۱۵,۷۲۳	مصارف شرکتهای دولتی، موسسات انتفاعی وابسته به دولت و بانکها	۳۷,۴۱۵,۷۲۳	منابع شرکتهای دولتی، موسسات انتفاعی وابسته به دولت و بانکها
۶۵,۷۸۷,۱۲۳	جمع	۶۵,۷۸۷,۱۲۳	جمع
۲,۳۱۷,۱۱۵	کسر می شود ارقامی که دوبار منظور شده است	۲,۳۱۷,۱۱۵	کسر می شود ارقامی که دوبار منظور شده است
۶۳,۴۷۰,۰۰۸	مصارف بودجه کل کشور	۶۳,۴۷۰,۰۰۸	منابع بودجه کل کشور





خلاصه درآمدهای لایحه بودجه ۱۴۰۳

جدول شماره (۲): خلاصه درآمدها و هزینه های دولت در سال ۱۴۰۳

مبالغ به میلیارد ریال	
مبلغ	درآمدها
۱۵,۲۲۳,۰۰۰	
۱۲,۸۹۵,۰۰۰	بخش اول : درآمد های مالیاتی
۰	بخش دوم : درآمدهای ناشی از کمک های اجتماعی
۱,۳۵۹,۳۱۰	بخش سوم : درآمد های حاصل از مالکیت دولت
۴۶۵,۰۰۰	بخش چهارم : درآمد های حاصل از فروش کالا و خدمات
۱۶۹,۶۳۲	بخش پنجم : درآمد های حاصل از جرایم و خسارات
۳۴۴,۰۵۸	بخش ششم : درآمد های متفرقه
۱۸,۷۸۷,۴۰۰	هزینه ها
-۳,۵۵۴,۴۰۰	تراز عملیاتی





اتاق بازرگانی، صنایع، معادن و کشاورزی
خراسان رضوی

تحلیل جداول کلان منابع استانی

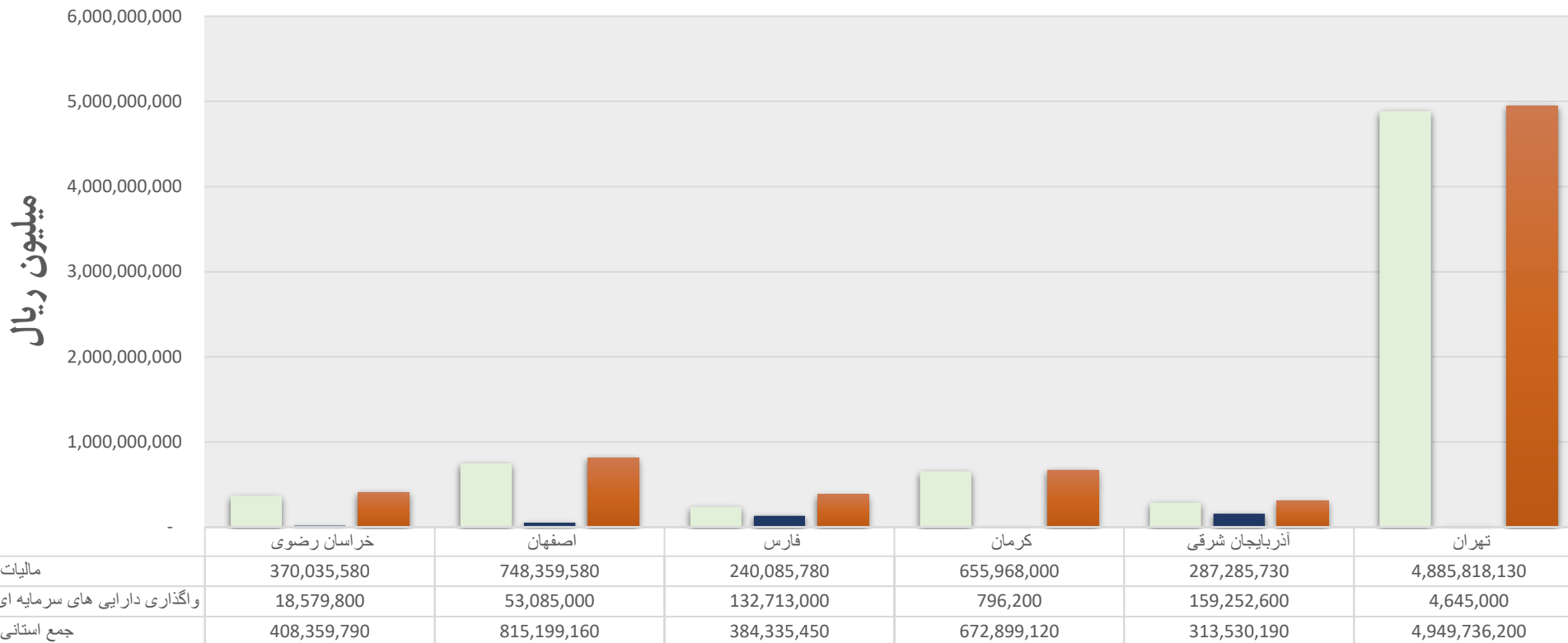


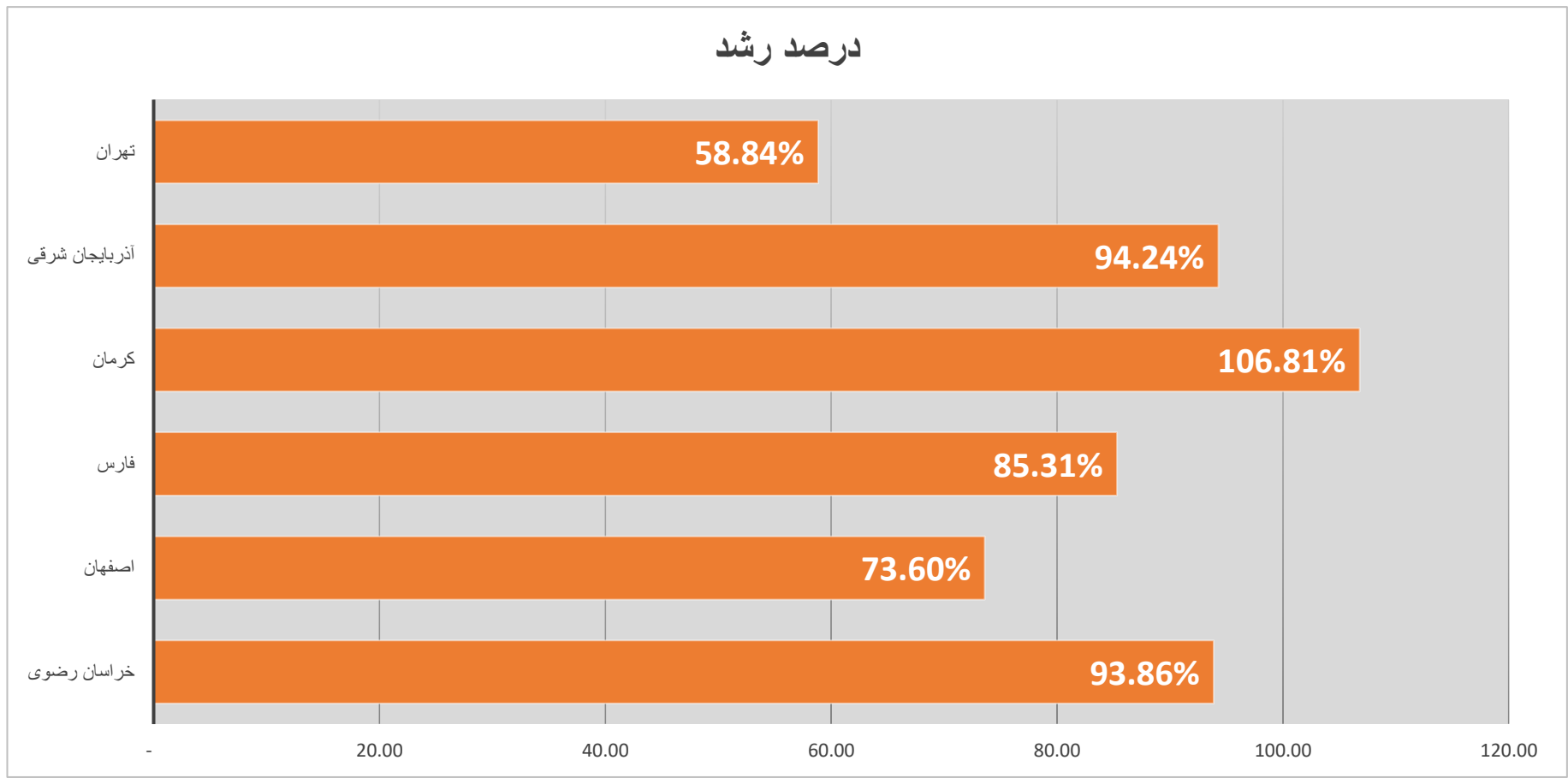
مبالغ به میلیون ریال

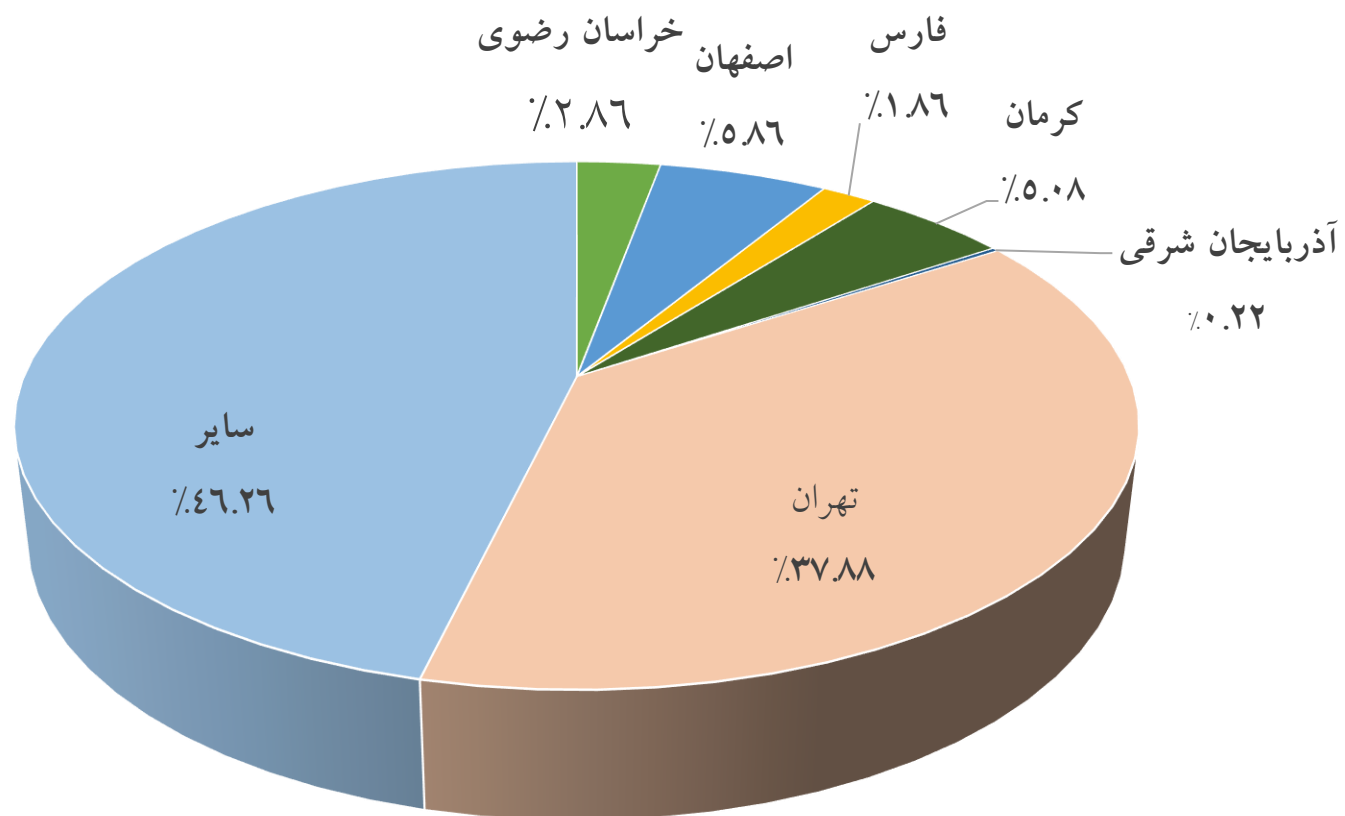
الف: جدول کلان منابع استانی در سال ۱۴۰۳

جمع استانی	درآمد (منابع) اختصاصی	منابع عمومی (استان)						نام استان	کد استان
		جمع	واگذاری دارایی های مالی	واگذاری دارایی های سرمایه ای	درآمد عمومی				
					جمع	سایر	مالیاتی		
۱۱,۴۲۶,۸۳۲,۴۸۲	۶۳,۱۷۵,۰۰۰	۱۱,۳۶۳,۶۵۷,۴۸۲	۰	۴۰۵,۰۰۰,۰۰۰	۱۰,۹۵۸,۶۵۷,۴۸۲	۲۲۰,۲۸۷,۰۰۰	۱۰,۷۳۸,۳۷۰,۴۸۲	جمع کل	
۳۷۲,۸۴۴,۱۴۲	۱,۴۰۸,۱۳۰	۳۷۲,۴۳۶,۰۱۲	۰	۶۶۳۶,۰۰۰	۳۶۵,۸۰۰,۰۱۲	۳,۱۸۳,۷۰۰	۳۶۲,۶۱۶,۳۱۲	مرکزی	۵۱
۱۵۲,۳۶۶,۵۱۰	۹۷۲,۵۰۰	۱۵۱,۳۹۴,۰۱۰	۰	۱,۳۲۷,۲۰۰	۱۴۹,۹۶۶,۸۱۰	۴,۷۴۵,۰۱۰	۱۴۵,۲۲۱,۸۰۰	گیلان	۵۲
۱۶۸,۹۱۳,۷۴۰	۳,۰۰۳,۴۱۰	۱۶۵,۹۱۰,۳۳۰	۰	۱۳,۳۷۱,۳۰۰	۱۵۲,۶۳۹,۰۳۰	۷,۸۶۹,۱۴۰	۱۴۴,۷۶۹,۸۹۰	مازندران	۵۳
۳۱۳,۵۳۰,۱۹۰	۱,۹۹۴,۸۰۰	۳۱۱,۵۳۵,۳۹۰	۰	۱۵,۹۲۵,۶۰۰	۲۹۵,۵۹۹,۷۹۰	۸,۳۱۴,۰۶۰	۲۸۷,۲۸۵,۷۳۰	آذربایجان شرقی	۵۴
۱۱۷,۹۳۵,۵۸۵	۱,۴۶۱,۰۰۰	۱۱۶,۴۷۴,۵۸۵	۰	۷,۹۶۲,۷۰۰	۱۰۸,۵۱۱,۸۸۵	۵,۳۳۶,۶۵۵	۱۰۳,۱۷۵,۲۳۰	آذربایجان غربی	۵۵
۶۱,۶۷۲,۴۳۰	۱,۱۳۳,۵۴۰	۶۰,۵۳۸,۸۹۰	۰	۶,۶۳۵,۷۰۰	۵۳,۹۰۳,۱۹۰	۲,۳۸۶,۸۷۰	۵۱,۵۱۶,۳۲۰	کرمانشاه	۵۶
۵۲۹,۵۸۶,۳۸۵	۱,۰۹۹,۸۰۰	۵۲۸,۴۸۶,۴۸۵	۰	۹,۳۸۹,۸۰۰	۵۱۹,۱۹۶,۶۸۵	۱۸,۰۷۸,۶۹۵	۵۰۱,۱۱۷,۹۹۰	خوزستان	۵۷
۳۸۴,۳۳۵,۴۵۰	۴,۷۶۵,۹۵۰	۳۷۹,۵۶۹,۵۰۰	۰	۱۳۲,۷۱۳,۰۰۰	۲۴۶,۸۵۶,۵۰۰	۶,۷۷۰,۷۲۰	۲۴۰,۰۸۵,۷۸۰	فارس	۵۸
۶۷۳,۸۹۹,۱۲۰	۲,۱۷۷,۱۰۰	۶۷۱,۷۲۲,۰۲۰	۰	۷۹۶,۲۰۰	۶۷۰,۹۲۵,۸۲۰	۱۴,۹۵۷,۸۲۰	۶۵۵,۹۶۸,۰۰۰	کرمان	۵۹
۴۰۸,۳۵۹,۷۹۰	۵,۶۷۰,۶۰۰	۴۰۲,۶۸۹,۱۹۰	۰	۱۸,۵۷۹,۸۰۰	۳۸۴,۱۰۹,۳۹۰	۱۴,۰۷۳,۸۱۰	۳۷۰,۰۳۵,۵۸۰	خراسان رضوی	۶۰
۸۱۵,۱۹۹,۱۶۰	۵,۳۳۱,۳۱۰	۸۰۹,۸۷۷,۹۵۰	۰	۵۳,۰۸۵,۰۰۰	۷۵۶,۷۹۲,۹۵۰	۸,۴۳۳,۹۴۰	۷۴۸,۳۵۹,۰۱۰	اصفهان	۶۱
۴,۹۴۹,۷۳۶,۲۰۰	۱۶,۹۶۲,۴۵۰	۴,۹۳۲,۷۷۳,۷۵۰	۰	۴,۶۴۵,۰۰۰	۴,۹۲۸,۱۲۸,۷۵۰	۴۲,۳۱۰,۶۲۰	۴,۸۸۵,۸۱۸,۱۳۰	تهران	۷۴











شماره ثبت شرکتی	سهام از منابع ملی	جمع استانی	درآمد اختصاصی	منابع عمومی (استان)					نام استان	کد استان	
				جمع	واگذاری دارایی های مالی	واگذاری دارایی های سرمایه ای	درآمد عمومی				
							جمع	سایر			مالیاتی
	(۳۱۷,۷۷۰,۳۹۸)	۶,۲۹۴,۸۸۱,۰۶۲	۳۵,۱۰۵,۰۰۰	۶,۲۵۹,۷۷۶,۰۶۲	-	-	۶,۲۵۹,۷۷۶,۰۶۲	۱۳۹,۶۳۳,۹۰۰	۶,۱۳۰,۱۴۲,۱۶۲	جمع کل	
-		۱۳۰,۴۹۸,۸۷۳	۹۴۹,۰۷۰	۱۳۹,۵۴۹,۸۰۳	-	-	۱۳۹,۵۴۹,۸۰۳	۱,۵۷۶,۶۶۰	۱۳۷,۹۷۳,۱۴۳	استان مرکزی	۵۱
۹۵,۵۶۶,۸۵۸		۷۶,۷۲۱,۹۸۴	۷۶۲,۴۸۰	۷۵,۹۵۹,۵۰۴	-	-	۷۵,۹۵۹,۵۰۴	۲,۷۶۰,۳۴۰	۷۳,۱۹۹,۱۶۴	استان گیلان	۵۲
۱۱۵,۵۶۳,۹۱۱		۱۰۳,۷۵۷,۰۹۱	۱,۳۳۸,۱۸۰	۱۰۲,۴۱۸,۹۱۱	-	-	۱۰۲,۴۱۸,۹۱۱	۳,۱۶۳,۸۹۰	۹۸,۴۵۵,۰۲۱	استان مازندران	۵۳
۶۱,۷۷۸,۶۰۷		۱۵۲,۸۹۷,۵۱۷	۱,۳۶۰,۴۰۰	۱۵۱,۶۳۷,۱۱۷	-	-	۱۵۱,۶۳۷,۱۱۷	۳,۷۶۲,۶۶۲	۱۴۷,۸۷۴,۴۵۵	استان آذربایجان شرقی	۵۴
۱۴۳,۰۵۶,۵۱۱		۵۴,۵۹۷,۷۷۵	۷۱۵,۸۶۰	۵۳,۸۸۱,۹۱۵	-	-	۵۳,۸۸۱,۹۱۵	۴,۲۰۴,۹۳۵	۴۹,۶۷۶,۹۸۰	استان آذربایجان غربی	۵۵
۱۳۲,۷۲۱,۷۱۸		۳۵,۶۵۴,۳۲۵	۵۰۹,۴۱۰	۳۵,۱۴۴,۹۱۵	-	-	۳۵,۱۴۴,۹۱۵	۱,۳۳۲,۴۵۰	۳۳,۹۳۲,۴۶۵	استان کرمانشاه	۵۶
۶۳,۸۳۳,۳۸۳		۲۸۶,۹۸۳,۵۱۹	۵۷۲,۸۰۰	۲۸۶,۴۱۰,۷۱۹	-	-	۲۸۶,۴۱۰,۷۱۹	۱۳,۸۳۱,۶۹۰	۲۷۲,۵۷۹,۰۲۹	استان خوزستان	۵۷
۱۸۸,۴۹۱,۸۰۷		۱۳۶,۱۴۹,۶۲۵	۳,۱۰۹,۴۰۰	۱۳۳,۰۴۰,۳۲۵	-	-	۱۳۳,۰۴۰,۳۲۵	۳,۴۷۸,۱۴۰	۱۳۹,۵۶۳,۰۸۵	استان فارس	۵۸
-		۳۳۶,۳۳۹,۹۰۶	۱,۰۲۳,۵۸۰	۳۳۵,۳۱۶,۳۲۶	-	-	۳۳۵,۳۱۶,۳۲۶	۸,۱۳۵,۸۰۰	۳۱۷,۱۹۰,۵۲۶	استان کرمان	۵۹
۱۵۶,۸۱۵,۱۳۲		۲۰۰,۰۶۶,۹۸۲	۲,۴۱۷,۱۸۰	۱۹۷,۶۴۹,۸۰۲	-	-	۱۹۷,۶۴۹,۸۰۲	۶,۷۷۴,۷۹۰	۱۹۰,۸۷۵,۰۱۲	استان خراسان رضوی	۶۰
-		۴۴۲,۱۳۲,۷۹۱	۳,۷۳۳,۲۰۰	۴۳۸,۴۰۹,۵۹۱	-	-	۴۳۸,۴۰۹,۵۹۱	۴,۳۳۸,۹۷۰	۴۳۴,۰۷۰,۶۲۱	استان اصفهان	۶۱
-		۳,۱۰۹,۳۱۵,۱۱۸	۷,۶۸۰,۸۹۰	۳,۱۰۱,۶۳۴,۳۲۸	-	-	۳,۱۰۱,۶۳۴,۳۲۸	۲۵,۷۶۷,۳۴۰	۳,۰۷۵,۸۶۶,۹۸۸	استان تهران	۷۴





آقایان: مهندس، معادن و کشاورزی
خراسان رضوی

تحلیل جداول کلان مصارف استانی



مبالغ به میلیون ریال

اسب: جدول کلان مصارف استان ها در سال ۱۴۰۳

کد استان	نام استان	مصارف استانی							
		مطلک دارایی های مالی	مطلک دارایی های سرمایه ای			هزینه ای			
			جمع استانی	اختصاصی	برآورد ۱۴۰۳	مصوب ۱۴۰۲	عملکرد ۱۴۰۱	برآورد ۱۴۰۳	مصوب ۱۴۰۲
	جمع کل	۲۰,۷۸,۹۵۵,۰۰۰	۶۳,۱۷۵,۰۰۰	۱,۵۱۰,۰۰۰,۰۰۰	۱,۰۵۹,۵۰۲,۴۰۴	۵۳۲,۶۷۱,۱۸۱	۵۰۵,۷۸۰,۰۰۰	۳۷۳,۳۷۰,۰۰۰	۳۱۶,۳۷۴,۸۲۱
۵۱	مرکزی	۳۶,۸۷۳,۳۳۰	۱,۴۰۸,۱۳۰	۲۴,۶۸۶,۸۰۰	۱۸,۰۱۹,۴۵۸	۱۰,۱۴۴,۷۰۷	۱۰,۷۷۸,۴۰۰	۷,۹۶۱,۴۱۲	۶,۷۱۹,۹۷۶
۵۲	گیلان	۶۹,۳۹۸,۴۳۲	۹۷۲,۵۰۰	۴۹,۴۳۲,۳۰۰	۳۵,۱۵۸,۳۷۶	۱۸,۰۸۱,۱۳۷	۱۸,۸۹۳,۷۳۲	۱۳,۹۴۵,۷۳۱	۱۱,۷۷۶,۰۵۷
۵۳	مازندران	۷۹,۰۷۹,۰۶۷	۳,۰۰۳,۴۱۰	۴۹,۶۴۸,۱۰۰	۳۴,۹۵۳,۳۶۴	۱۸,۱۸۲,۹۰۱	۲۶,۴۳۷,۵۵۷	۱۹,۶۵۷,۶۵۰	۱۶,۶۴۲,۴۹۹
۵۴	اذربایجان شرقی	۷۱,۴۸۵,۶۳۹	۱,۹۹۴,۸۰۰	۴۹,۱۵۱,۵۰۰	۳۶,۳۷۵,۵۲۰	۲۰,۶۶۹,۱۹۰	۲۰,۳۳۹,۳۳۹	۱۴,۹۲۲,۱۹۳	۱۳,۱۵۰,۷۶۸
۵۵	اذربایجان غربی	۹۳,۱۰۰,۷۳۲	۱,۴۶۱,۰۰۰	۷۲,۶۷۷,۱۰۰	۵۱,۳۸۵,۰۸۶	۲۶,۲۰۶,۵۷۱	۱۸,۹۶۲,۶۳۲	۱۳,۸۸۲,۱۷۶	۱۲,۲۰۸,۲۱۶
۵۶	کرمانشاه	۶۴,۳۳۲,۸۶۰	۱,۱۳۳,۵۴۰	۴۵,۴۱۵,۴۰۰	۳۱,۸۱۶,۴۳۵	۱۶,۶۵۳,۶۸۹	۱۷,۶۷۳,۹۲۰	۱۲,۹۸۳,۸۰۲	۱۰,۷۳۰,۳۵۷
۵۷	خوزستان	۱۸۹,۱۷۳,۶۱۱	۱,۰۹۹,۸۰۰	۱۶۰,۴۱۸,۹۰۰	۱۱۱,۸۲۱,۶۷۶	۴۷,۷۳۸,۸۳۱	۲۷,۶۵۴,۹۱۱	۲۰,۱۱۴,۴۳۵	۱۷,۳۴۴,۷۵۰
۵۸	فارس	۱۳۰,۰۲۸,۱۴۱	۴,۷۶۵,۹۵۰	۸۵,۳۱۶,۸۰۰	۶۱,۳۴۴,۷۴۸	۲۷,۰۳۰,۰۸۴	۲۹,۹۴۵,۳۹۱	۲۲,۱۴۹,۷۴۸	۱۸,۲۲۹,۹۶۵
۵۹	کرمان	۱۱۸,۴۵۶,۵۶۰	۲,۱۷۷,۱۰۰	۹۳,۸۰۴,۸۰۰	۵۶,۳۳۶,۳۱۰	۳۱,۰۶۷,۴۶۲	۳۳,۴۷۴,۶۶۰	۱۷,۴۹۳,۷۱۱	۱۴,۳۸۸,۵۷۰
۶۰	خراسان رضوی	۱۰۹,۳۵۶,۵۴۰	۵,۶۷۰,۶۰۰	۷۴,۹۹۳,۶۰۰	۵۴,۳۵۳,۳۶۹	۲۶,۵۴۳,۳۸۵	۲۸,۶۹۲,۳۴۰	۲۱,۰۹۴,۱۳۲	۱۸,۳۰۳,۳۸۳
۶۱	اصفهان	۷۱,۵۱۵,۵۸۰	۵,۳۳۱,۳۱۰	۴۲,۰۸۲,۶۰۰	۳۲,۰۷۰,۹۸۰	۱۵,۱۸۰,۳۶۷	۲۴,۱۱۱,۷۷۰	۱۷,۸۴۸,۶۹۱	۱۵,۷۸۰,۶۹۱
۷۴	تهران	۸۵,۴۵۴,۳۱۳	۱۶,۹۶۲,۴۵۰	۳۴,۳۳۲,۵۰۰	۳۲,۹۸۷,۳۴۸	۱۶,۷۰۰,۳۲۵	۳۴,۱۶۹,۳۶۳	۲۵,۰۳۳,۷۳۶	۲۲,۰۱۹,۷۶۰





- سهم خراسان رضوی از بودجه استان های کشور حدود ۵.۳ درصد است که نه با جمعیت ۸ درصدی ما از کشور، نه با میزبانی ما از ۳۰ میلیون زائر در سال و نه با درآمدی که قرار است از استان خراسان رضوی (با سهم ۹۵ درصدی بخش خصوصی از اقتصاد استان با ابعاد خرد و متوسط) به دست آید، هم خوانی دارد.





جدول (۱۰-ج) - مصارف استانی در سال ۱۴۰۳
مبالغ به میلیون ریال

کد استان	نام استان	هزینه ای	تملك استانی	۳ درصد نقت			قانون استفاده متوازن (ملی - استانی)	ت۷ صدم درصد ارزش افزوده	نبره ۶ ماده ۱۴ قانون اصلاح قانون معادن	جمع کل	اختصاصی
				جمع	دو سوم	یک سوم					
	جمع کل	۵۰۵.۷۸۰.۰۰۰	۳۰۳.۰۰۰.۰۰۰	۱۱۳.۳۳۳.۰۰۰	۲۲۶.۶۶۷.۰۰۰	۲۴۰.۰۰۰.۰۰۰	۴۰.۰۰۰.۰۰۰	۲۷.۰۰۰.۰۰۰	۱.۵۱۰.۰۰۰.۰۰۰	۶۳.۱۷۵.۰۰۰	
۵۱	مرکزی	۱۰۷۷۸۴۰۰	۵.۷۹۱.۰۰۰	۰	۴.۷۷۴.۸۰۰	۴.۷۷۴.۸۰۰	۶۰۰.۰۰۰	۷۳۴.۰۰۰	۲۱.۴۱۵.۰۵۰	۱.۴۰۸.۱۳۰	
۵۲	گیلان	۱۸۸۹۳۷۳۲	۱۱.۹۱۳.۰۰۰	۰	۵.۰۳۶.۲۰۰	۵.۰۳۶.۲۰۰	۱.۲۵۰.۰۰۰	۲۸.۰۰۰	۴۱.۶۳۰.۷۰۰	۹۷۲.۵۰۰	
۵۳	مازندران	۲۶۴۲۷۵۵۷	۱۳.۴۷۹.۰۰۰	۰	۴.۴۳۱.۱۰۰	۴.۴۳۱.۱۰۰	۱.۴۸۲.۰۰۰	۶۴.۰۰۰	۴۲.۱۰۰.۱۰۰	۳.۰۰۳.۴۱۰	
۵۴	اذربایجان شرقی	۲۰۳۳۹۳۳۹	۱۳.۰۱۶.۰۰۰	۰	۶.۲۸۵.۵۰۰	۶.۲۸۵.۵۰۰	۱.۸۷۸.۰۰۰	۱.۳۵۷.۰۰۰	۴۲.۲۴۷.۷۵۰	۱.۹۹۴.۸۰۰	
۵۵	اذربایجان غربی	۱۸۹۶۲۶۳۲	۱۴.۴۳۹.۰۰۰	۰	۱۶.۸۴۸.۱۰۰	۱۶.۸۴۸.۱۰۰	۱.۷۱۷.۰۰۰	۴۱۸.۰۰۰	۶۲.۸۶۰.۸۵۰	۱.۴۶۱.۰۰۰	
۵۶	کرمانشاه	۱۷۶۷۳۹۳۰	۹.۸۳۹.۰۰۰	۵۷.۰۰۰	۷.۰۸۱.۴۰۰	۷.۰۸۱.۴۰۰	۱.۰۹۵.۰۰۰	۴۲.۰۰۰	۳۸.۵۹۰.۱۵۰	۱.۱۳۳.۵۴۰	
۵۷	خوزستان	۲۷۶۵۴۹۱۱	۱۶.۵۸۹.۰۰۰	۵۷.۳۷۹.۰۰۰	۱۶.۴۴۴.۹۰۰	۱۶.۴۴۴.۹۰۰	۳.۰۴۲.۰۰۰	۴۰.۰۰۰	۱۴۳.۶۶۲.۹۰۰	۱.۰۹۹.۸۰۰	
۵۸	فارس	۲۹۹۴۵۳۹۱	۱۶.۳۶۶.۰۰۰	۲.۶۷۴.۰۰۰	۱۵.۹۹۸.۸۰۰	۱۵.۹۹۸.۸۰۰	۲.۶۱۷.۰۰۰	۳۴۷.۰۰۰	۷۲.۴۸۸.۳۰۰	۴.۷۶۵.۹۵۰	
۵۹	کرمان	۲۳۴۷۴۶۶۰	۱۷.۷۲۳.۰۰۰	۰	۱۳.۵۹۴.۸۰۰	۱۳.۵۹۴.۸۰۰	۲.۳۵۱.۰۰۰	۱۳.۰۸۰.۰۰۰	۸۱.۰۱۵.۸۰۰	۲.۱۷۷.۱۰۰	
۶۰	خراسان رضوی	۲۸۶۹۳۳۴۰	۱۶.۳۳۰.۰۰۰	۸۸۱.۰۰۰	۱۵.۹۲۶.۶۰۰	۱۶.۸۰۷.۶۰۰	۲.۶۰۶.۰۰۰	۴.۲۴۰.۰۰۰	۶۶.۲۴۱.۱۰۰	۵.۶۷۰.۶۰۰	
۶۱	اصفهان	۲۴۱۱۱۷۷۰	۱۱.۳۵۸.۰۰۰	۰	۴.۱۴۰.۶۰۰	۴.۱۴۰.۶۰۰	۱۷.۷۵۹.۳۵۰	۳۱۶.۰۰۰	۳۶.۱۶۲.۸۵۰	۵.۳۳۱.۳۱۰	
۷۴	تهران	۳۴۱۶۹۳۶۳	۱۳.۵۶۳.۰۰۰	۰	۱.۹۱۵.۵۰۰	۱.۹۱۵.۵۰۰	۱۲.۹۱۹.۵۰۰	۲.۵۴۹.۰۰۰	۳۰.۰۱۶.۰۰۰	۱۶.۹۶۲.۴۵۰	





جمع کل	مصارف ملی			مصارف استانی									نام استان	کد استان
	جمع ملی	تملك دارایی های سرمایه ای	هزینه ای	جمع استانی	اختصاصی	تملك دارایی های مالی	تملك دارایی های سرمایه ای			هزینه ای				
							برآورد ۱۴۰۲	مصوب ۱۴۰۱	عملکرد ۱۴۰۰	برآورد ۱۴۰۲	مصوب ۱۴۰۱	عملکرد ۱۴۰۰		
۶۰۰۴۶۰۹۷۲۰۶۲۲	۴۰۷۸۷۰۶۹۷۰۶۲۲	۳۲۹۰۴۸۳۰۱۷۸	۴۰۴۵۸۰۲۱۴۰۴۴۴	۱۰۳۵۹۰۳۷۵۰۰۰۰	۳۵۰۱۰۵۰۰۰۰	-	۸۵۱۰۳۰۰۰۰۰۰	۴۶۵۰۹۹۷۰۵۰۰	۳۱۸۰۰۵۰۰۱۹۸	۳۷۲۰۸۷۰۰۰۰۰	۲۷۶۷۰۰۸۵۶۰	۲۶۱۰۶۵۹۰۳۳۴	جمع کل	
۹۰۰۳۴۶۰۳۶۴	۶۷۰۱۲۴۰۳۴۲	۴۰۰۶۰۷۴۸	۶۲۰۹۱۷۰۵۹۴	۳۳۰۱۲۲۰۰۲۲	۹۴۹۰۷۰	-	۱۴۰۲۱۱۰۵۴۰	۸۰۹۸۲۰۰۱۰	۴۰۳۳۳۸۰۷	۷۰۹۶۱۰۴۱۲	۵۰۶۷۷۰۸۷۰	۵۰۷۷۸۰۵۲۹	استان مرکزی	۵۱
۱۷۱۰۹۲۸۰۹۶۸	۱۳۷۰۵۹۳۰۹۲۷	۹۰۰۴۰۱۳۲	۱۱۸۰۵۸۹۰۷۹۵	۴۴۰۳۳۵۰۰۴۱	۷۶۲۰۴۸۰	-	۲۹۰۶۲۶۰۸۳۰	۱۵۰۸۲۰۰۵۴۰	۱۴۰۳۳۳۰۶۱۵	۱۳۰۹۴۵۰۷۳۱	۱۰۰۶۹۹۰۳۶۵	۹۰۷۶۰۰۱۴۳	استان گیلان	۵۲
۲۱۸۰۸۳۶۰۹۶۱	۱۶۷۰۹۲۸۰۳۵۱	۱۰۰۹۶۲۰۱۳۶	۱۵۶۰۹۶۶۰۱۱۵	۵۰۰۹۰۸۰۷۱۰	۱۰۳۳۸۰۱۸۰	-	۲۹۰۹۱۲۰۸۸۰	۱۴۰۳۶۰۰۱۱۰	۱۳۰۶۵۰۰۴۴۱	۱۹۰۶۵۷۰۶۵۰	۱۴۰۱۶۶۰۵۷۲	۱۳۰۱۱۱۰۷۱۵	استان مازندران	۵۳
۲۱۳۰۹۴۹۰۱۱۹	۱۶۸۰۹۲۰۰۳۰۶	۱۴۰۲۴۸۰۶۵۵	۱۵۴۰۶۷۱۰۶۵۱	۴۵۰۰۳۸۸۰۱۳	۱۰۳۶۰۰۴۰۰	-	۲۸۰۸۴۶۰۳۲۰	۱۶۸۰۴۹۰۹۱۰	۱۰۰۲۴۲۰۸۸۵	۱۴۰۹۲۲۰۱۹۳	۱۲۰۰۰۳۰۹۲۴	۱۰۰۱۳۲۰۲۰۲	استان آذربایجان شرقی	۵۴
۱۹۷۰۴۱۰۰۰۵۶	۱۴۱۰۷۶۴۰۶۱۰	۹۰۳۲۷۰۹۴۸	۱۳۲۰۵۳۶۰۶۶۲	۵۵۰۶۴۵۰۴۴۶	۷۱۵۰۸۶۰	-	۴۱۰۰۴۷۰۴۱۰	۳۳۰۳۲۵۰۸۹۰	۱۳۰۰۷۳۰۹۳۲	۱۳۰۸۸۲۰۱۷۶	۱۰۰۵۰۵۶۹۷	۹۰۹۶۶۰۶۱۰	استان آذربایجان غربی	۵۵
۱۵۸۰۲۰۹۰۳۶۸	۱۱۸۰۰۱۶۰۳۴۶	۱۶۷۰۰۹۰۹۸۳	۱۰۰۱۰۳۰۶۰۳۶۳	۴۰۰۱۹۲۰۹۲۲	۵۰۰۹۰۴۱۰	-	۲۶۰۶۹۹۰۷۱۰	۱۴۰۴۵۵۰۸۱۰	۹۰۳۴۰۰۳۱۵	۱۲۰۹۸۳۰۰۲	۹۰۶۶۶۰۸۶۰	۸۰۵۱۶۰۵۲۲	استان کرمانشاه	۵۶
۳۴۹۰۴۶۶۰۷۰۳	۲۴۷۰۳۴۵۰۸۲۸	۴۳۰۳۸۹۰۴۵۱	۲۰۴۰۰۵۶۰۳۷۷	۱۰۲۰۱۲۰۰۸۷۵	۵۷۲۰۸۰۰	-	۸۱۰۴۳۳۰۶۴۰	۴۴۰۸۲۹۰۳۶۰	۲۲۰۸۰۰۳۳۹	۲۰۰۱۱۴۰۴۳۵	۱۵۰۰۶۶۰۱۳۷	۱۷۰۴۶۰۰۷۲۷	استان خوزستان	۵۷
۳۳۴۰۰۰۴۰۴۵۷	۲۴۹۰۴۸۴۰۰۰۹	۲۶۰۵۸۴۰۶۷۱	۳۳۲۰۸۹۹۰۵۳۸	۷۴۰۵۲۰۰۴۴۸	۳۰۱۰۹۰۴۰۰	-	۴۹۰۳۶۱۰۳۰۰	۲۴۰۷۹۴۰۱۵۰	۱۵۰۹۹۴۰۰۷۰	۳۲۰۱۴۹۰۷۴۸	۱۶۰۳۴۵۰۵۱۶	۱۴۰۳۰۵۰۹۲۲	استان فارس	۵۸
۲۱۳۰۳۷۸۰۹۵۰	۱۴۶۰۳۳۸۰۵۱۹	۷۰۱۷۹۰۱۴۹	۱۳۹۰۰۴۹۰۳۷۰	۶۷۰۰۵۰۰۴۳۱	۱۰۰۳۳۰۵۸۰	-	۴۸۰۵۳۳۰۱۴۰	۲۴۰۱۸۳۰۹۳۰	۱۵۰۴۰۸۰۵۵۶	۱۷۰۴۹۳۰۷۱۱	۱۳۰۳۷۹۰۹۳۵	۱۱۰۳۸۷۰۸۱۹	استان کرمان	۵۹
۳۵۵۰۹۴۳۰۷۰۲	۲۸۹۰۴۰۰۹۵۴۰	۸۰۳۸۳۰۳۲۱	۳۸۱۰۰۳۶۰۳۱۹	۶۶۰۵۳۴۰۱۶۲	۲۰۴۱۷۰۱۸۰	-	۴۳۰۰۳۳۰۸۶۰	۳۳۰۸۴۳۰۴۰۰	۱۴۰۶۰۰۰۱۰۲	۳۱۰۰۹۴۰۱۳۲	۱۵۰۹۰۶۰۷۱۴	۱۳۰۶۲۹۰۵۸۰	استان خراسان رضوی	۶۰
۲۷۶۰۶۵۷۰۴۴۲	۲۲۹۰۹۳۹۰۳۸۱	۱۲۰۴۴۰۰۳۸۰	۲۱۷۰۴۹۸۰۹۰۱	۴۶۰۷۱۸۰۱۶۱	۳۰۷۳۳۰۲۰۰	-	۳۵۰۱۴۶۰۲۷۰	۱۴۰۴۱۲۰۰۸۰	۸۰۵۹۷۰۹۷۰	۱۷۰۸۴۸۰۶۹۱	۱۳۰۰۸۸۰۴۷۱	۱۴۰۸۳۹۰۹۷۴	استان اصفهان	۶۱

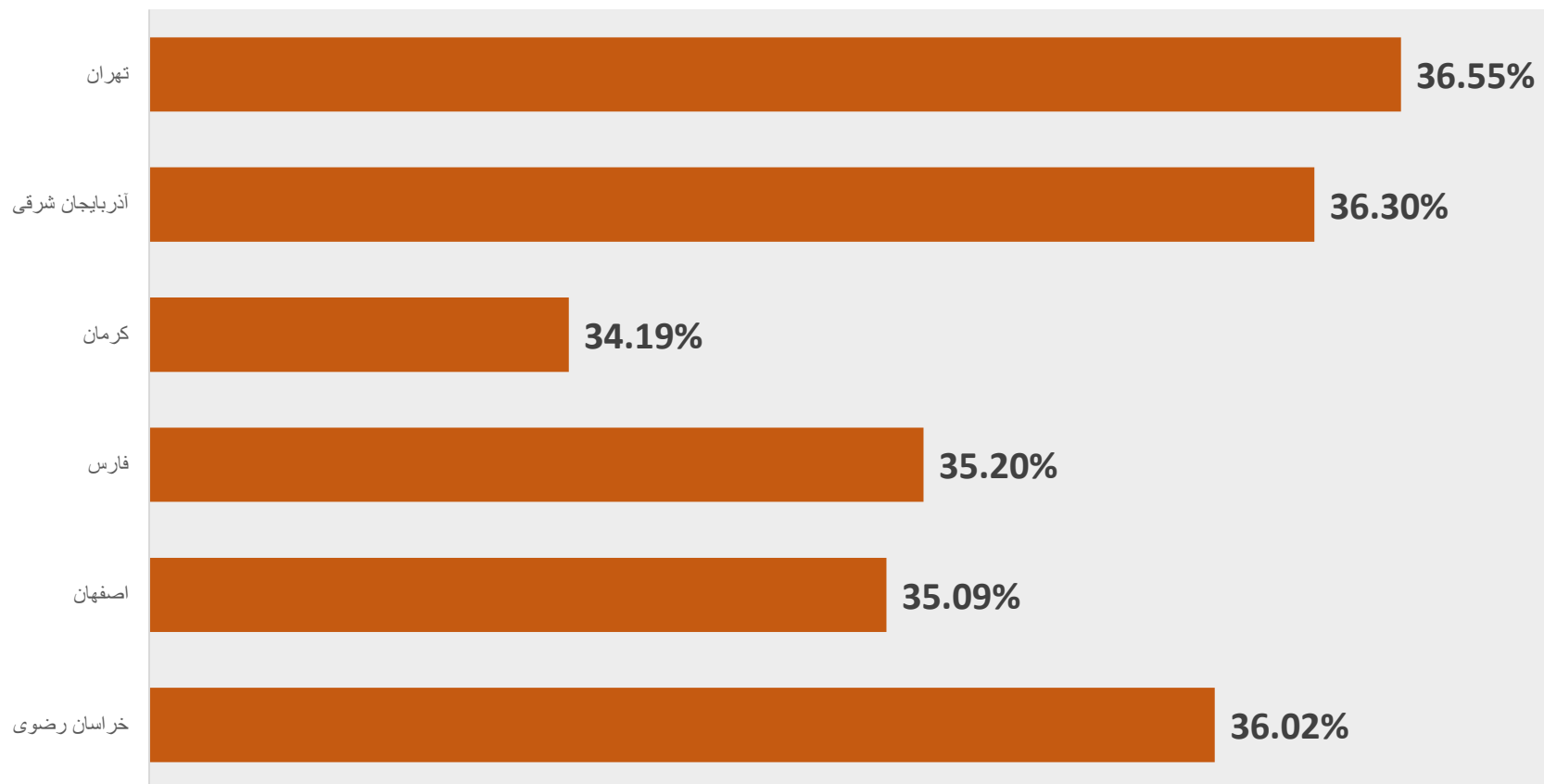


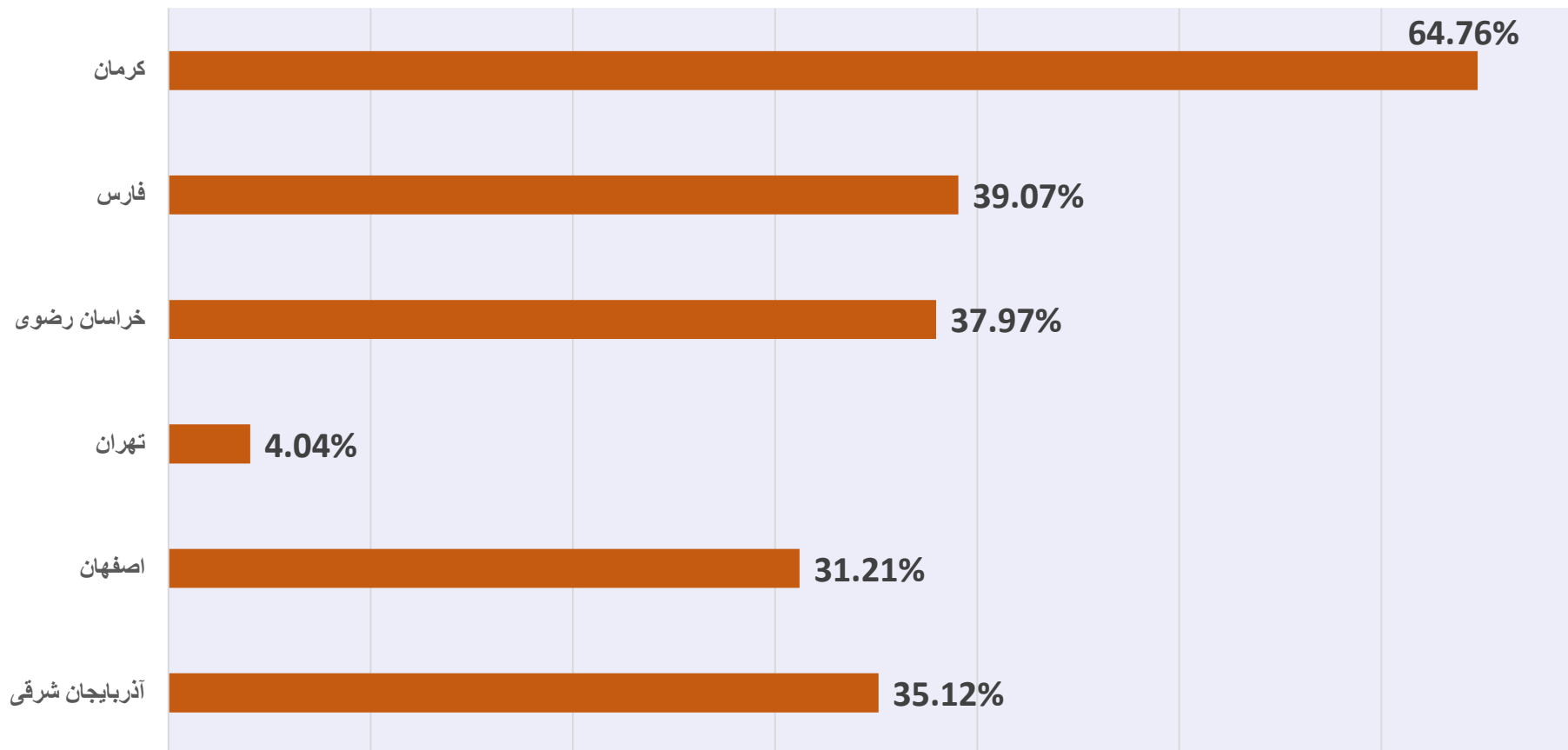


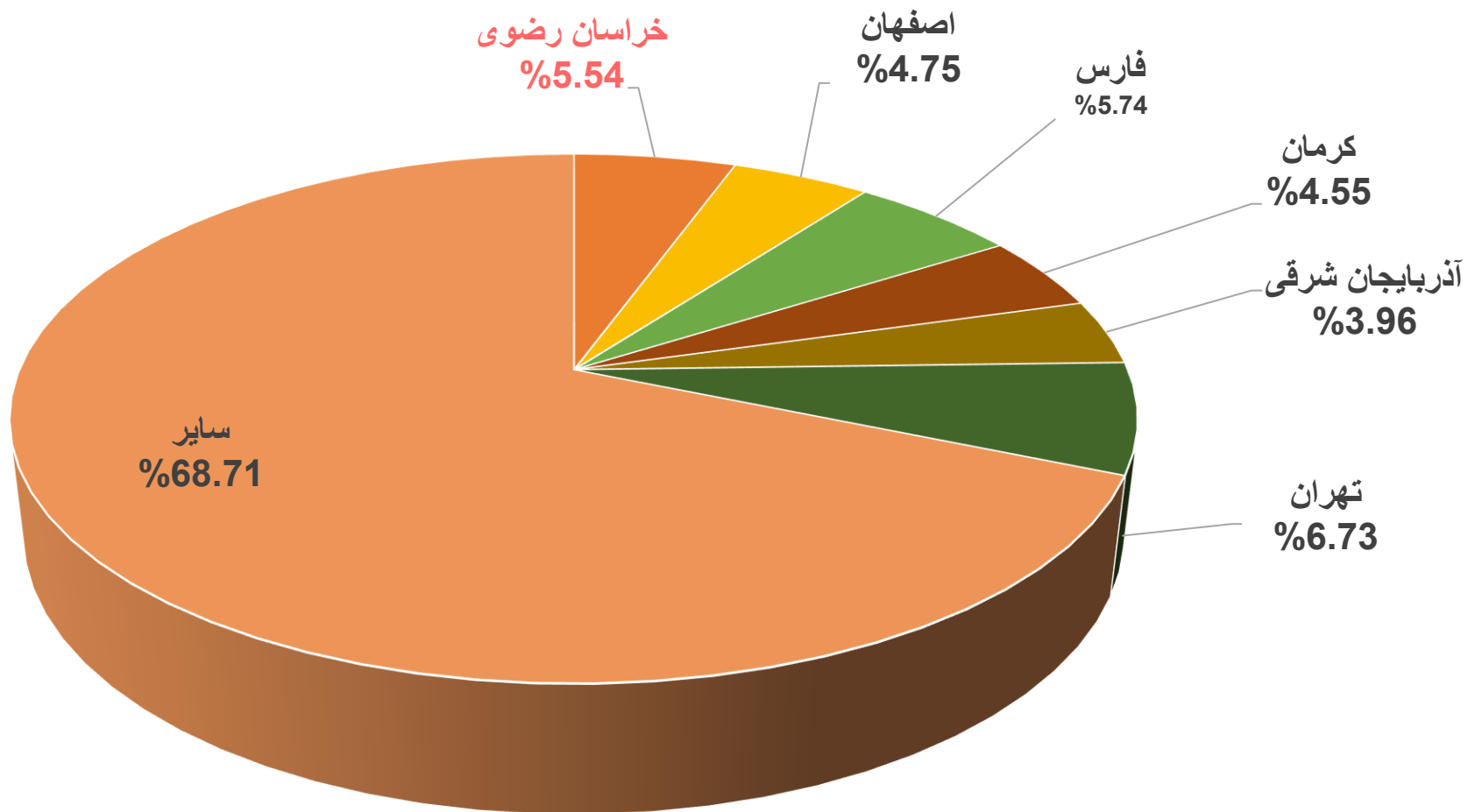
مبالغ به میلیون ریال

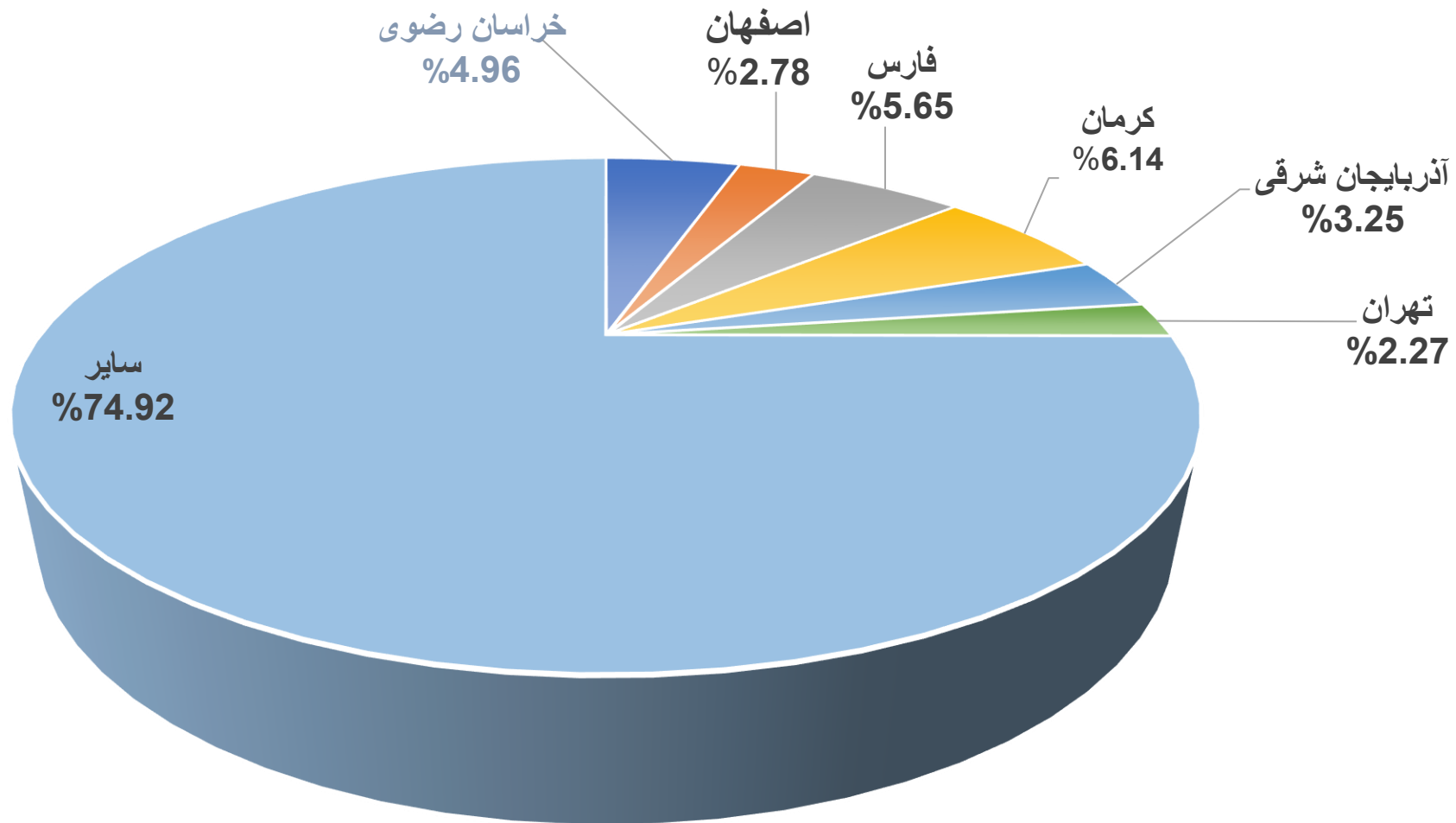
کد استان	نام استان	هزینه	تملک دارایی های سرمایه ای																
			تملک استانی	قانون استفاده متوازن			۳ درصد نقت		سهم مناطق محروم	سهم مناطق نقت خیز	جمع	اختصاصی							
				متوازن ۱	متوازن ۲	متوازن جمع	هزینه ای	تملک دارایی سرمایه ای				جمع							
جمع کل	جمع	هزینه ای	تملک دارایی سرمایه ای	جمع	۳۷ مدم ارزش افزوده	متوازن جمع	متوازن ۲	متوازن ۱	سهم مناطق محروم	سهم مناطق نقت خیز	تملک استانی	هزینه	تملک دارایی سرمایه ای	جمع					
۵۱	استان مرکزی	۷,۹۶۱,۴۱۲	۵,۲۱۰,۰۰۰	۲,۹۱۸,۴۵۸	۰	۵,۶۴۱,۰۰۰	۱,۷۵۰,۰۰۰	۱,۸۰۰,۰۰۰	۱,۸۰۰,۰۰۰	۵,۰۰۰,۰۰۰	۷,۳۹۱,۰۰۰	۳,۲۵۰,۰۰۰	۱۴,۵۶۳,۰۰۰	۱۶۰,۳۹۰	۲,۹۰۷,۳۵	۷۳۹,۳۳۵	۲,۹۰۷,۳۵	۹۴۹,۰۷۰	۲۶,۹۲۹,۹۴۰
۵۲	استان گیلان	۱۳,۸۴۵,۷۳۱	۱۰,۹۶۰,۰۰۰	۵,۵۳۵,۳۷۶	۰	۱۴,۵۶۳,۰۰۰	۳,۲۵۰,۰۰۰	۳,۲۵۰,۰۰۰	۳,۲۵۰,۰۰۰	۸۵۰,۰۰۰	۱۷,۸۱۳,۰۰۰	۳,۲۵۰,۰۰۰	۶۰,۲۰۹۰	۱۶۰,۳۹۰	۲۵,۱۵۸,۳۷۶	۶۰,۲۰۹۰	۶۰,۲۰۹۰	۷۴۲,۴۸۰	۲۹,۸۴۶,۵۸۷
۵۳	استان مازندران	۱۹,۶۵۷,۶۵۰	۱۰,۹۸۰,۰۰۰	۲,۸۷۰,۳۴۴	۰	۱۵,۳۰۳,۰۰۰	۳,۰۰۰,۰۰۰	۳,۰۰۰,۰۰۰	۳,۰۰۰,۰۰۰	۸۰۰,۰۰۰	۱۸,۳۰۳,۰۰۰	۳,۰۰۰,۰۰۰	۸۳۰,۰۹۰	۸۳۰,۰۹۰	۲۴,۹۵۳,۳۴۴	۸۳۰,۰۹۰	۸۳۰,۰۹۰	۱,۳۳۸,۱۸۰	۵۵,۹۴۹,۱۹۴
۵۴	استان آذربایجان شرقی	۱۹,۸۳۲,۱۹۳	۱۰,۰۱۷,۰۰۰	۶,۸۰۸,۵۲۰	۰	۱۳,۴۴۷,۰۰۰	۲,۷۵۰,۰۰۰	۲,۷۵۰,۰۰۰	۲,۷۵۰,۰۰۰	۱,۰۰۰,۰۰۰	۱۸,۱۹۷,۰۰۰	۲,۷۵۰,۰۰۰	۱,۰۰۰,۰۰۰	۱,۰۰۰,۰۰۰	۲۶,۳۷۵,۵۲۰	۱,۰۰۰,۰۰۰	۱,۰۰۰,۰۰۰	۱,۲۶۰,۴۰۰	۵۲,۵۵۸,۱۱۳
۵۵	استان آذربایجان غربی	۱۳,۸۸۲,۱۷۶	۱۳,۳۶۰,۰۰۰	۱۸,۵۱۸,۰۹۶	۰	۱۵,۰۵۷,۰۰۰	۳,۳۵۰,۰۰۰	۳,۳۵۰,۰۰۰	۳,۳۵۰,۰۰۰	۱,۰۰۰,۰۰۰	۱۸,۴۰۷,۰۰۰	۳,۳۵۰,۰۰۰	۵۲۴,۶۸۰	۵۲۴,۶۸۰	۵۱,۳۸۵,۰۹۶	۱,۰۰۰,۰۰۰	۱,۰۰۰,۰۰۰	۷۱۵,۸۶۰	۴۵,۹۸۳,۱۳۲
۵۶	استان کرمانشاه	۱۳,۸۸۳,۸۰۲	۹,۱۱۰,۰۰۰	۷,۷۸۳,۳۸۵	۵۶,۱۴۰	۱۳,۳۶۷,۰۰۰	۳,۰۰۰,۰۰۰	۳,۰۰۰,۰۰۰	۳,۰۰۰,۰۰۰	۵۰۰,۰۰۰	۱۴,۳۶۷,۰۰۰	۳,۰۰۰,۰۰۰	۳۷۲,۸۵۵	۳۷۲,۸۵۵	۲۱,۸۱۶,۴۳۵	۵۰۰,۰۰۰	۵۰۰,۰۰۰	۵۰۰,۰۰۰	۲۵,۲۰۹,۴۲۷
۵۷	استان خوزستان	۳۰,۱۱۴,۴۲۵	۱۵,۳۶۰,۰۰۰	۵۱,۵۵۵,۶۷۵	۵۱,۵۵۵,۶۷۵	۲۰,۳۳۱,۰۰۰	۲,۹۰۰,۰۰۰	۲,۹۰۰,۰۰۰	۲,۹۰۰,۰۰۰	۱,۰۰۰,۰۰۰	۲۵,۴۳۱,۰۰۰	۲,۹۰۰,۰۰۰	۲۴۵,۲۰۰	۲۴۵,۲۰۰	۱۱۱,۸۲۱,۶۷۶	۱,۰۰۰,۰۰۰	۱,۰۰۰,۰۰۰	۵۷۲,۸۰۰	۱۳۲,۵۰۸,۹۱۱
۵۸	استان فارس	۲۳,۱۴۹,۷۴۸	۱۳,۹۴۰,۰۰۰	۱۷,۵۸۴,۶۸۵	۱,۸۹۰,۰۰۰	۲۲,۰۸۰,۰۰۰	۲,۷۵۰,۰۰۰	۲,۷۵۰,۰۰۰	۲,۷۵۰,۰۰۰	۱,۰۰۰,۰۰۰	۲۴,۸۳۰,۰۰۰	۲,۷۵۰,۰۰۰	۱,۰۰۰,۰۰۰	۱,۰۰۰,۰۰۰	۶۱,۳۴۴,۷۴۸	۱,۰۰۰,۰۰۰	۱,۰۰۰,۰۰۰	۳,۱۰۹,۴۰۰	۸۶,۴۰۳,۸۹۶
۵۹	استان کرمان	۱۷,۴۹۳,۷۱۱	۱۶,۴۱۰,۰۰۰	۱۳,۸۴۳,۳۱۰	۰	۲۲,۵۷۳,۰۰۰	۳,۵۰۰,۰۰۰	۳,۵۰۰,۰۰۰	۳,۵۰۰,۰۰۰	۱,۰۰۰,۰۰۰	۲۴,۸۷۳,۰۰۰	۳,۵۰۰,۰۰۰	۸۸۱,۷۴۰	۸۸۱,۷۴۰	۵۶,۳۲۶,۳۱۰	۱,۰۰۰,۰۰۰	۱,۰۰۰,۰۰۰	۱,۰۰۰,۰۰۰	۷۴,۸۴۳,۵۰۱
۶۰	استان خراسان رضوی	۲۱,۰۹۴,۱۳۲	۱۴,۳۳۰,۰۰۰	۱۷,۵۰۵,۳۵۱	۵۸۰,۱۱۸	۱۶,۳۳۸,۰۰۰	۲,۵۰۰,۰۰۰	۲,۵۰۰,۰۰۰	۲,۵۰۰,۰۰۰	۱,۰۰۰,۰۰۰	۲۰,۸۳۸,۰۰۰	۲,۵۰۰,۰۰۰	۲,۰۰۰,۰۰۰	۲,۰۰۰,۰۰۰	۵۲,۳۵۳,۳۶۹	۱,۰۰۰,۰۰۰	۱,۰۰۰,۰۰۰	۲,۰۰۰,۰۰۰	۷۷,۸۴۶,۶۷۱
۶۱	استان اصفهان	۱۷,۸۲۸,۶۹۱	۹,۴۳۰,۰۰۰	۲,۵۵۰,۸۸۰	۰	۱۱,۸۹۰,۰۰۰	۵,۰۰۰,۰۰۰	۵,۰۰۰,۰۰۰	۵,۰۰۰,۰۰۰	۱,۰۰۰,۰۰۰	۱۶,۸۹۰,۰۰۰	۵,۰۰۰,۰۰۰	۳,۰۰۰,۰۰۰	۳,۰۰۰,۰۰۰	۲۲,۰۷۰,۹۸۰	۱,۰۰۰,۰۰۰	۱,۰۰۰,۰۰۰	۳,۰۰۰,۰۰۰	۵۲,۶۲۲,۸۷۱
۷۴	استان تهران	۳۵,۰۲۲,۷۲۶	۹,۵۳۰,۰۰۰	۳,۱۰۰,۳۴۸	۰	۹,۲۵۳,۰۰۰	۱۰,۹۰۰,۰۰۰	۱۰,۹۰۰,۰۰۰	۱۰,۹۰۰,۰۰۰	۱,۰۰۰,۰۰۰	۲۰,۱۵۳,۰۰۰	۱۰,۹۰۰,۰۰۰	۳,۳۷۵,۱۹۵	۳,۳۷۵,۱۹۵	۳۳,۹۸۷,۳۴۸	۱,۰۰۰,۰۰۰	۱,۰۰۰,۰۰۰	۳,۳۷۵,۱۹۵	۴۵,۶۹۱,۸۷۴

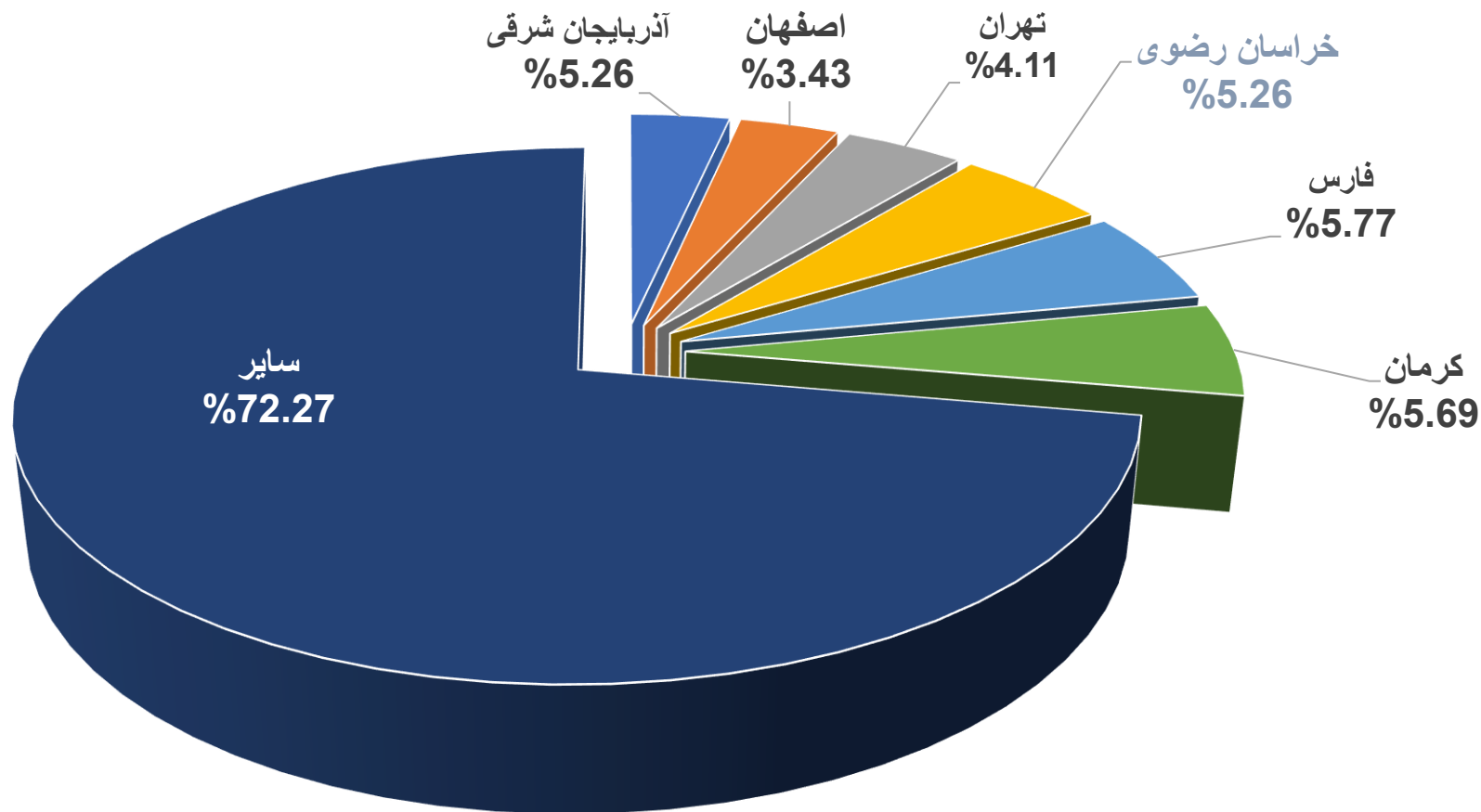














اعتبار طرح های تملک دارائی های سرمایه ای

✓ تامین آب شرب از رودخانه مرزی هزار مسجد

این پروژه در سال ۱۴۰۳ تا ۱۴۰۷ با بودجه ۱۸۰ میلیارد تومان تا ۱۴۰۷ ادامه دارد که بودجه ی تعریف شده در سال ۱۴۰۳ ، مبلغ ۱۲۰ میلیارد تومان است.

✓ احداث قطار مشهد- گلبهار

شروع این پروژه در سال ۱۳۹۰ بوده است و تا سال ۱۴۰۵ ادامه دارد. مبلغ کل بودجه ۲۷۰۰ میلیارد تومان پیش بینی شده که برای سال ۱۴۰۳ مبلغ ۲۵۰ میلیارد تومان آن در نظر گرفته شده است.

✓ احداث راه آهن بافق- مشهد و راه آهن تربت حیدریه- سنگان- هرات

مدت زمان این پروژه از سال ۱۳۹۱ تا سال ۱۴۰۷ با مبلغ بودجه ی ۹۴۵ میلیارد تومان بوده است

✓ برقی کردن راه آهن تهران- مشهد

مدت زمان این پروژه از سال ۱۳۸۷ تا سال ۱۴۰۷ با مبلغ بودجه ی ۲۰۰۱۱۰۷۷۲ بوده است.

✓ همچنین طرح های آب رسانی به شهر مشهد و آب رسانی به شهرهای طرهبه- شانديز و ...



کشف رود بدون تغییر

اهمیت سامان دهی کشف رود به اندازه ای بود که در سال ۹۹ یک ردیف بودجه جدا به مبلغ ۲۵ میلیارد تومان برایش در نظر گرفته شد. این رقم در ۱۴۰۰ نیز تکرار شد و حالا پس از گذشت پنج سال، این ردیف هنوز مبلغ در نظر گرفته شده برای آن روی کاغذ همان ۲۵ میلیارد تومان است. بدیهی است که اعتبار لازم برای سامان دهی کشف رود بسیار بیشتر از مبلغ در نظر گرفته شده است و کاهش این ردیف با توجه به تورم و افزایش هزینه های احیای این رودخانه تاریخی، کار را در این زمینه سخت تر خواهد کرد. فاضلاب های تانکری، کشت و کار در حاشیه رودخانه و دیگر معضله های این حوزه با این ارقام کاغذی بر طرف نخواهد شد و با توجه به هزینه های زیاد بازسازی واحداث تصفیه خانه سپتاز که سال ها بر زمین مانده این رودخانه بدون وجود نگاه ملی سامان دهی نخواهد شد.





طرح ها و پروژه های مشمول مشارکت عمومی_خصوصی



طرح ها و پروژه های مشمول مشارکت عمومی_ خصوصی

امسال برای اولین بار یکسری پروژه های عمومی - خصوصی معرفی شده است، مثل:

✓ برقی کردن راه آهن تهران-مشهد

✓ احداث موزه هنرهای معاصر با پیشرفت فیزیکی ۱۵ درصد

✓ مطالعه و احداث ۱۵ مجتمع فرهنگی هنری در مراکز استانها با پیشرفت فیزیکی ۱۸ درصد

✓ و ...

